

Deka iBoxx EUR Liquid Corporates Diversified UCITS ETF Rentenfonds Unternehmensanleihen Investment Grade Europa EUR



Bei diesem Fondsporträt handelt es sich um Werbematerial und kein investimentrechtliches Pflichtdokument. Es dient lediglich der Information für den Anleger.¹

WKN ETFL37
ISIN DE000ETFL375
Stand 30.06.2024

Vergleichsindex:² 100% iBoxx € Liquid Corporates Diversified TR in EUR



Ziele und Anlagepolitik

- Der Deka iBoxx € Liquid Corporates Diversified UCITS ETF ist ein passiv gemanagter börsengehandelter Indexfonds (Exchange Traded Fund, ETF). Ziel des Fondsmanagements ist die exakte Abbildung der Wertentwicklung des iBoxx € Liquid Corporates Diversified (Preisindex) und damit einen langfristigen Kapitalzuwachs durch die Teilhabe an den Kursteigerungen und Zinszahlungen der im Index enthaltenen Unternehmensanleihen zu erwirtschaften.
- Dabei wird die Erzielung einer größtmöglichen Rendite bei gleichzeitig angemessenem Risiko für diese Anlageklasse angestrebt.
- Der Index wird mit den jeweiligen im Index befindlichen Wertpapieren abgebildet (physische Replikation). Es wird versucht die Wertentwicklung des Index so genau wie möglich abzubilden. Hierzu investiert der Fonds in maximal 75 Anleihen von Unternehmen mit Hauptsitz in Europa. Das Kreditrating einer Anleihe aus dem nichtfinanzwirtschaftlich geprägten Geschäftsbereich muss mindestens BBB- und aus dem finanzwirtschaftlich geprägten Bereich A- oder besser sein.
- Der Fonds kann dennoch von diesem Index abweichen (positiv oder negativ). Angaben zum prognostizierten Tracking Error sind im Verkaufsprospekt und unter www.deka-etf.de zu finden.
- Es können Derivate zu Investitionszwecken eingesetzt werden. Ein Derivat ist ein Finanzinstrument, dessen Wert – nicht notwendig 1:1 – von der Entwicklung eines oder mehrerer Basiswerte wie z. B. Wertpapieren oder Zinssätzen abhängt.
- Die Ermittlung der Rendite erfolgt auf Basis der täglich berechneten Anteilpreise, welche auf Grundlage der im Fonds enthaltenen Vermögenswerte berechnet werden.

Stammdaten	
Zugrundeliegender Index ²	100% iBoxx € Liquid Corporates Diversified TR in EUR
Index Reuters	.IBOXCDTR
Index Bloomberg	IBOXCDTR
Anfängliches Abbildungsverhältnis	1/1
Abbildungsart	Physische Replikation
Fondswährung	EUR
Auflegungsdatum	17.02.2010
Ertragsverwendung	Ausschüttend
Ausschüttungstermine	10.04., 10.07., 10.10., 10.01.
Indexanpassungen	Jan, Apr, Jul, Okt

Handelsinformationen	
Börse	Xetra Handel, Boerse Stuttgart
Handelszeiten	9:00 - 17:30
Handelswährung	EUR
Erste Börsennotierung	03.03.2010
XETRA®	EL49
Reuters	ETFLCD.DE
Bloomberg	ETFLCD GR
Designated Sponsors	Société Générale S.A. Frankfurt
Ind. NAV ISIN	DE000A1A4E41
Ind. NAV Bloomberg	IETFLCD
Ind. NAV Reuters	IETFLCD.DE

Konditionen ⁴	
Einmalige Kosten bei Einstieg oder Ausstieg	
Orderentgelt DekaBank Depot	1,00 %
Einstiegskosten	2,00 %
Einstiegskosten im Börsenhandel ⁵	0,00 %
Ausstiegskosten	1,00 %
Ausstiegskosten im Börsenhandel ⁵	0,00 %
Laufende Kosten pro Jahr	
Verwaltungsgebühren und sonstige Verwaltungs- oder Betriebskosten	0,20 %
Transaktionskosten	0,00 %

Fondspreise (in EUR)	
Anteilspreis aktuell	99,62
52-Wochen-Hoch	101,15
52-Wochen-Tief	94,94
Fondsvermögen	341,8 Mio.

Deka iBoxx EUR Liquid Corporates Diversified UCITS ETF Rentenfonds Unternehmensanleihen Investment Grade Europa EUR



Bei diesem Fondsporträt handelt es sich um Werbematerial und kein investimentrechtliches Pflichtdokument. Es dient lediglich der Information für den Anleger.¹

WKN ETFL37
ISIN DE000ETFL375
Stand 30.06.2024

Vergleichsindex:² 100% iBoxx € Liquid Corporates Diversified TR in EUR

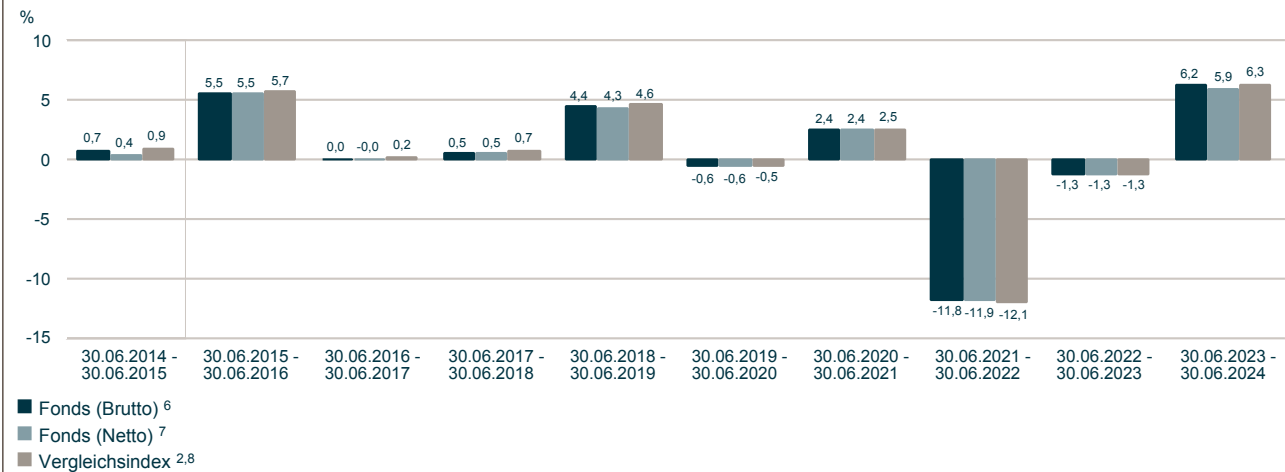
Beschreibung der Indexsystematik

- Grundgesamtheit bilden alle Euro-Corporate Bonds von Emittenten mit Hauptsitz in Euroland, Schweiz, Großbritannien, Schweden, Norwegen und Dänemark. Es qualifizieren sich nur Anleihen mit Fix-Kupon.
- Die maximale Anzahl der Anleihen im Index beträgt 75 Corporate Bonds. Nur Anleihen mit ausstehendem Volumen von mindestens 1 Mrd. € werden berücksichtigt. Bei Anleihen von Non-Financials beträgt das ausstehende Mindestvolumen 500 Mio. €.
- Die maximale Gewichtung eines Emittenten ist auf 4% beschränkt. Die Kappungsgrenzen sehen vor, dass maximal 2 Anleihen pro Emittent in den Index aufgenommen werden.
- Eine Überprüfung und gegebenenfalls Anpassung des Index erfolgt vierteljährlich, jeweils zum Ultimo Januar, April, Juli und Oktober.

Wertentwicklung (EUR)

Bitte beachten (Sie): Die angegebene Wertentwicklung ist kein verlässlicher Indikator für die künftige Wertentwicklung.

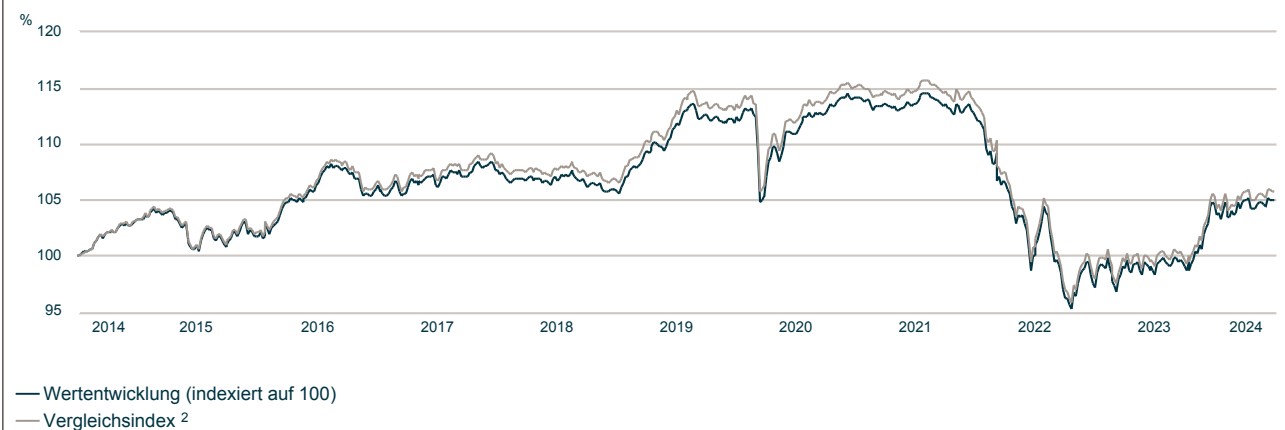
Wertentwicklung: 30.06.2014 - 30.06.2024



Wertentwicklung (EUR)⁶

Bitte beachten (Sie): Die angegebene Wertentwicklung ist kein verlässlicher Indikator für die künftige Wertentwicklung.

Wertentwicklung: 30.06.2014 - 30.06.2024



Deka iBoxx EUR Liquid Corporates Diversified UCITS ETF Rentenfonds Unternehmensanleihen Investment Grade Europa EUR



Bei diesem Fondsporträt handelt es sich um Werbematerial und kein investimentrechtliches Pflichtdokument. Es dient lediglich der Information für den Anleger.¹

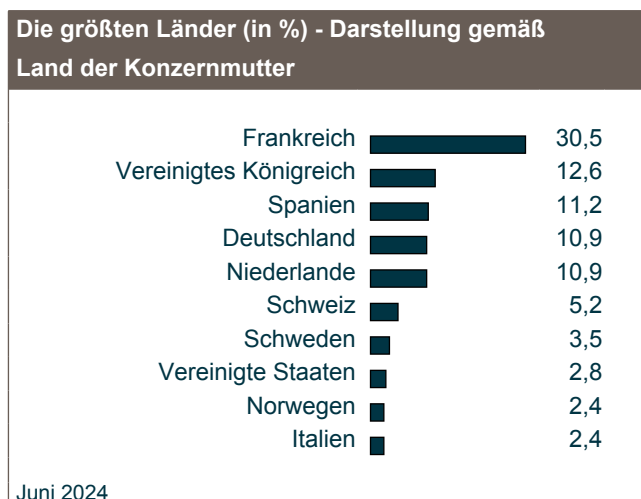

WKN ETFL37
ISIN DE000ETFL375
Stand 30.06.2024

Vergleichsindex:² 100% iBoxx € Liquid Corporates Diversified TR in EUR

Wertentwicklung (EUR) ⁶													
Bitte beachten (Sie): Die angegebene Wertentwicklung ist kein verlässlicher Indikator für die künftige Wertentwicklung.													
Wertentwicklung: 31.12.2019 - 30.06.2024													
Fonds (in %)	Jan	Feb	Mrz	Apr	Mai	Jun	Jul	Aug	Sep	Okt	Nov	Dez	(Ifd.) Jahr
2020	1,0	-0,5	-6,4	4,2	0,1	0,9	1,4	0,0	0,2	0,7	0,6	0,0	1,9
2021	-0,2	-0,7	0,2	0,0	-0,1	0,3	0,9	-0,4	-0,6	-0,7	0,2	-0,1	-1,2
2022	-1,3	-2,7	-1,5	-2,4	-1,1	-2,9	4,3	-4,6	-3,2	0,4	2,3	-1,7	-13,7
2023	1,7	-1,6	1,6	0,5	0,1	-0,6	1,0	0,1	-0,8	0,6	2,3	2,7	7,7
2024	0,1	-1,0	1,3	-0,8	0,2	0,5							0,2

Risikobetrachtung (EUR) in der Vergangenheit				
	Max. Gewinn (%) ⁹	Max. Verlust (%) ⁹	Volatilität (%) ¹⁰	Sharpe Ratio ¹¹
Fonds (1 Jahr)	7,0	-1,7	4,0	0,59
Fonds (3 Jahre)	10,5	-17,0	6,2	negativ
Vergleichsindex (1 Jahr) ²	7,1	-1,7	4,0	0,60
Vergleichsindex (3 Jahre) ²	10,6	-17,3	6,3	negativ

Top Werte (in %)		
Wertpapier	Restlaufzeit (Jahre)	Jun 2024
UBS Group AG FLR MTN 22/29	3,7	3,6
Banco Santander S.A. Non-Pref. MTN 23/31	7,3	2,2
HSBC Holdings PLC FLR MTN 22/27	2,0	2,0
HSBC Holdings PLC FLR MTN 23/33	7,9	1,8
Bque Fédérative du Cr. Mutuel Preferred MTN 22/27	3,2	1,8
Banco Santander S.A. Preferred MTN 23/26	1,6	1,8
BNP Paribas S.A. FLR Non-Pref. MTN 23/32	7,4	1,7
ING Groep N.V. FLR MTN 23/34	8,9	1,6



Fondskennzahlen			
Durchschnittliche Restlaufzeit (in Jahren)	5,7	Durchschnittliche Duration (in Jahren)	5,1
Durchschnittliche Rendite (in %)	3,66	Durchschnittlicher Kupon (in %)	3,77

Deka iBoxx EUR Liquid Corporates Diversified UCITS ETF Rentenfonds Unternehmensanleihen Investment Grade Europa EUR



Bei diesem Fondsporträt handelt es sich um Werbematerial und kein investimentrechtliches Pflichtdokument. Es dient lediglich der Information für den Anleger.¹

WKN ETFL37
ISIN DE000ETFL375
Stand 30.06.2024

Vergleichsindex:² 100% iBoxx € Liquid Corporates Diversified TR in EUR

Informationen zu den Deka ETF-Experten

Deka ETFs leisten Wertarbeit für Ihr Geld. Mit maßgeschneiderten Produkten und Serviceleistungen rund um börsengehandelte Indexfonds (ETFs), die speziell auf die Bedürfnisse deutscher Investoren ausgelegt sind, machen wir das Qualitätsmerkmal "Made in Germany" auch im Finanzbereich erfahrbar.

Die von der Deka Investment GmbH gemanagten Fonds investieren weitestgehend nicht in Unternehmen, die geächtete Waffen oder Handfeuerwaffen herstellen. Geächteten Waffen sind Waffen nach dem Übereinkommen über das Verbot des Einsatzes, der Lagerung, der Herstellung und der Weitergabe von Antipersonenminen und über deren Vernichtung ("Ottawa-Konvention"), dem Übereinkommen über das Verbot von Streumunition ("Oslo-Konvention") und B- und C-Waffen nach den jeweiligen UN-Konventionen (UN BWC und UN CWC).

Die Deka Investment GmbH hat von Principles for Responsible Investment (PRI) für den übergreifenden Ansatz zur Verankerung von verantwortlichem Investieren 2020 die Bestnote A+ verliehen bekommen. Die Deka Investment hat diese Prinzipien für verantwortliches Investieren 2012 unterzeichnet.

¹ Für diese Information verantwortlich ist die DekaBank Deutsche Girozentrale. Bei der aufliegenden Gesellschaft handelt es sich um die Deka Investment GmbH.

² Das geistige Eigentum des hier erwähnten Index ist Eigentum von oder lizenziert durch IHS Markit und/oder seinen Tochtergesellschaften (IHS Markit). Dieses Dokument und die darin enthaltenen Informationen werden von IHS Markit nicht gesponsert, gefördert oder unterstützt. IHS Markit gibt keinerlei Garantien oder Zusicherungen hinsichtlich der Richtigkeit, Vollständigkeit oder Eignung für einen bestimmten Zweck oder der Ergebnisse, die durch die Verwendung des Index oder der darin enthaltenen Informationen erzielt werden können. IHS Markit haftet gegenüber dem Empfänger in keiner Weise für Ungenauigkeiten, Fehler oder Auslassungen in den IHS Markit Daten, unabhängig von deren Ursache, oder für daraus resultierende (direkte oder indirekte) Schäden. Dieses Dokument stellt keine ausdrückliche oder stillschweigende Finanz-, Investitions-, Rechts-, Steuer- oder sonstige Beratung jeglicher Art oder Empfehlung von IHS Markit dar.

³ Quelle: Capital-Heft 03/2024.

⁴ Zusätzliche Informationen zu den Kosten finden Sie im Basisinformationsblatt. Diese Kostendarstellung entspricht in der Art der Berechnung der Kostendarstellung der Basisinformationsblätter und erfüllt nicht die Anforderungen an einen aufsichtsrechtlich vorgeschriebenen Kostenausweis (nach MiFID II), den Sie rechtzeitig vor Auftragsausführung erhalten werden. Bei Fragen zu den Kosten wenden Sie sich bitte an Ihre Kundenberaterin / Ihren Kundenberater.

⁵ Es können Handelskosten infolge von Kosten der Börse und/oder Ihrer Vertriebs- oder Depotstelle anfallen.

⁶ **Bitte beachten Sie: Die frühere / angegebene Wertentwicklung ist kein verlässlicher Indikator für die künftige Wertentwicklung.**

Brutto-Wertentwicklung (BVI-Methode): Die auf Fondsebene anfallenden Kosten (z.B. die Verwaltungsvergütung) wurden berücksichtigt. Die auf Kundenebene anfallenden Kosten (Ausgabeaufschlag und Depotkosten) sind nicht berücksichtigt.

⁷ **Bitte beachten Sie: Die frühere / angegebene Wertentwicklung ist kein verlässlicher Indikator für die künftige Wertentwicklung.**

Netto-Wertentwicklung: Neben den auf Fondsebene anfallenden Kosten wurden zusätzlich die bei einem beispielhaften Anlagebetrag von 10.000,00 Euro auf Kundenebene anfallenden durchschnittlichen Kosten berücksichtigt - Durchschnittliche Kaufkosten von 0,2732 % (= 27,32 Euro) einmalig beim Kauf, durchschnittliche Haltekosten von 0,0390 % (= 3,90 Euro) sowie durchschnittliche Verkaufskosten von 0,2732 % (= 27,32 Euro). Die tatsächlichen Kosten variieren je nach depotführender Stelle. Bitte vergleichen Sie hierzu das Preisverzeichnis Ihrer depotführenden Stelle.

⁸ 100% iBoxx € Liquid Corporates Diversified TR in EUR

⁹ Maximaler Gewinn/Verlust in Prozent auf Basis von währungsbereinigten Tagesperformedaten über den angegebenen Zeitraum.

¹⁰ Volatilität in % wird auf Basis von Wochen- (bis 3 Jahre) bzw. Monatsdaten (ab 3 Jahre) berechnet.

¹¹ Der risikofreie Zins orientiert sich an dem Zinssatz für 1-Monatsgeld. Ein negatives Sharpe Ratio hat keine Aussagekraft.

Diese Angaben wurden mit Sorgfalt zusammengestellt. Für die Richtigkeit kann jedoch keine Gewähr übernommen werden. Teilweise werden aktuelle Angaben über den Fonds gemacht, die sich im Zeitverlauf ändern. Die Angaben beziehen sich auf den im Dokument angegebenen Zeitraum.

Fondsprofil

Deka iBoxx EUR Liquid Corporates Diversified UCITS ETF Rentenfonds Unternehmensanleihen Investment Grade Europa EUR

Bei diesem Fondsprofil handelt es sich um Werbematerial
und kein investmentrechtliches Pflichtdokument.

Es dient lediglich der Information für den Anleger.¹

WKN ETFL37

ISIN DE000ETFL375

Stand 30.06.2024

Vergleichsindex:² 100% iBoxx € Liquid Corporates Diversified TR in EUR

Die Darstellung von Beständen/Positionen in diesem Dokument (z.B. Top Werte, größte Währungen), die nicht explizit als „nach Investitionsgrad“ ausgewiesen sind, berücksichtigen nicht die Wirkung von Derivaten/Absicherungsgeschäften. Das Risiko des Fonds im Hinblick auf diese Bestände/Positionen kann dementsprechend abweichen.

Ihre Anlageentscheidung sollte nicht nur von Nachhaltigkeitsaspekten abhängen, sondern alle Eigenschaften des Fonds berücksichtigen. Diese finden Sie im Verkaufsprospekt und im Basisinformationsblatt.

Diese Unterlage wurde zu Werbezwecken erstellt. Der Ersteller dieser Unterlage ist die Deka Vermögensmanagement GmbH, Lyoner Straße 13, 60528 Frankfurt. Allein verbindliche Grundlage für den Erwerb von Deka Investmentfonds sind die jeweiligen Basisinformationsblätter, die jeweiligen Verkaufsprospekte und die jeweiligen Berichte, die Sie in deutscher Sprache bei Ihrer Sparkasse oder der DekaBank Deutsche Girozentrale, 60325 Frankfurt und unter www.deka.de, erhalten. Bitte lesen Sie diese, bevor Sie eine Anlageentscheidung treffen. Eine Zusammenfassung der Anlegerrechte in deutscher Sprache inklusive weiterer Informationen zu Instrumenten der kollektiven Rechtsdurchsetzung erhalten Sie auf www.deka.de/beschwerdemanagement. Die Verwaltungsgesellschaft des Investmentfonds kann jederzeit beschließen, den Vertrieb einzustellen.

DekaBank
Deutsche Girozentrale
Mainzer Landstraße 16
60325 Frankfurt

.Deka
Investments

Deka Investment GmbH
Lyoner Straße 13
60528 Frankfurt am Main
Postfach 11 05 23
60040 Frankfurt
www.deka-etf.de

 **Finanzgruppe**