

Deka EURO STOXX 50® ESG Filtered UCITS ETF Aktienfonds Euroland Standardwerte Blend/Core



Bei diesem Fondsporträt handelt es sich um Werbematerial und kein investmentrechtliches Pflichtdokument. Es dient lediglich der Information für den Anleger.¹

WKN ETFL46
ISIN DE000ETFL466
Stand 31.12.2024

Vergleichsindex:² 100% EURO STOXX 50 ESG Filtered Net Return Index in EUR



Ziele und Anlagepolitik

- Der Deka EURO STOXX 50® ESG Filtered UCITS ETF ist ein passiv gemanagter börsengehandelter Indexfonds (Exchange Traded Fund, ETF). Ziel des Fondsmanagements ist die exakte Abbildung der Wertentwicklung des EURO STOXX 50® ESG Filtered (Preisindex) (bis 31.07.2020: EURO STOXX 50® Performanceindex, bis 18.09.2022: EURO STOXX 50® ESG Preisindex) und damit einen langfristigen Kapitalzuwachs durch die Teilhabe an den Kursteigerungen und Dividendenzahlungen der im Index enthaltenen Aktien zu erwirtschaften.
- Dabei wird die Erzielung einer größtmöglichen Rendite bei gleichzeitig angemessenem Risiko für diese Anlageklasse angestrebt.
- Der EURO STOXX 50® ESG Filtered umfasst Aktien der 50 größten Unternehmen mit Sitz in der Eurozone, die bestimmte Nachhaltigkeitsaspekte erfüllen. Dieser Index berücksichtigt hierbei ökologische (Environment – "E"), soziale (Social – "S") und die verantwortungsvolle Unternehmens- bzw. Staatsführung (Governance – "G") betreffende Kriterien (sog. ESG-Kriterien). Hierbei werden wertebasierende Ausschlüsse angewendet.
- Detaillierte Angaben zur Nachhaltigkeitsstrategie und deren Merkmale können Sie der nachhaltigkeitsbezogenen Offenlegung im Anhang des Verkaufsprospekts, dem entsprechenden Anhang des Jahresberichts sowie der nachhaltigkeitsbezogenen Offenlegung auf <https://www.deka-etf.de/etfs/Deka-EURO-STOXX-50-ESG-Filtered-UCITS-ETF> entnehmen.
- Der Index wird mit den jeweiligen im Index befindlichen Wertpapieren abgebildet (physische Replikation). Es wird versucht die Wertentwicklung des Index so genau wie möglich abzubilden.
- Der Fonds kann dennoch von diesem Index abweichen (positiv oder negativ). Angaben zum prognostizierten Tracking Error sind im Verkaufsprospekt und unter www.deka-etf.de zu finden.
- Es können Derivate zu Investitionszwecken eingesetzt werden. Ein Derivat ist ein Finanzinstrument, dessen Wert – nicht notwendig 1:1 – von der Entwicklung eines oder mehrerer Basiswerte wie z. B. Wertpapieren oder Zinssätzen abhängt.
- Die Ermittlung der Rendite erfolgt auf Basis der täglich berechneten Anteilspreise, welche auf Grundlage der im Fonds enthaltenen Vermögenswerte berechnet werden.
- Der Fonds legt mindestens 80 % des Aktivvermögens (Wert der Vermögensgegenstände ohne Berücksichtigung von Verbindlichkeiten) in Kapitalbeteiligungen i.S.d. § 2 Abs. 8 InvStG an.

| Stammdaten | |
|--------------------------------------|---|
| Zugrundeliegender Index ² | 100% EURO STOXX 50 ESG Filtered Net Return Index in EUR |
| Index Reuters | .SX5RESGF |
| Index Bloomberg | SX5RESGF |
| Anfängliches Abbildungsverhältnis | 1/100 |
| Abbildungsart | Physische Replikation |
| Fondswährung | EUR |
| Auflegungsdatum | 04.05.2015 |
| Ertragsverwendung | Ausschüttend |
| Ausschüttungstermine | 10.03., 10.06., 10.09., 10.12. |
| Mindestkapitalbeteiligungsquote | 80% |
| Indexanpassungen | Mrz, Jun, Sep, Dez |

| Handelsinformationen | |
|-----------------------|--------------------------------|
| Börse | Xetra Handel, Boerse Stuttgart |
| Handelszeiten | 9:00 - 17:30 |
| Handelswährung | EUR |
| Erste Börsennotierung | 19.05.2015 |
| XETRA® | ELFA |
| Reuters | ELFA.DE |
| Bloomberg | ELFA GR |
| Designated Sponsors | BNP Paribas |
| Ind. NAV ISIN | DE000A161DZ1 |
| Ind. NAV Bloomberg | OJEZ |
| Ind. NAV Reuters | OJEZINAV.DE |



Bei diesem Fondsporträt handelt es sich um Werbematerial und kein investmentrechtliches Pflichtdokument. Es dient lediglich der Information für den Anleger.¹

WKN ETFL46
ISIN DE000ETFL466
Stand 31.12.2024

Vergleichsindex:² 100% EURO STOXX 50 ESG Filtered Net Return Index in EUR

| Konditionen ⁴ | |
|---|--------|
| Laufende Kosten pro Jahr | |
| Verwaltungsgebühren und sonstige Verwaltungs- oder Betriebskosten | 0,15 % |
| Transaktionskosten | 0,06 % |

| Fondspreise (in EUR) | |
|----------------------|------------|
| Anteilspreis aktuell | 111,27 |
| 52-Wochen-Hoch | 115,83 |
| 52-Wochen-Tief | 97,72 |
| Fondsvermögen | 238,3 Mio. |

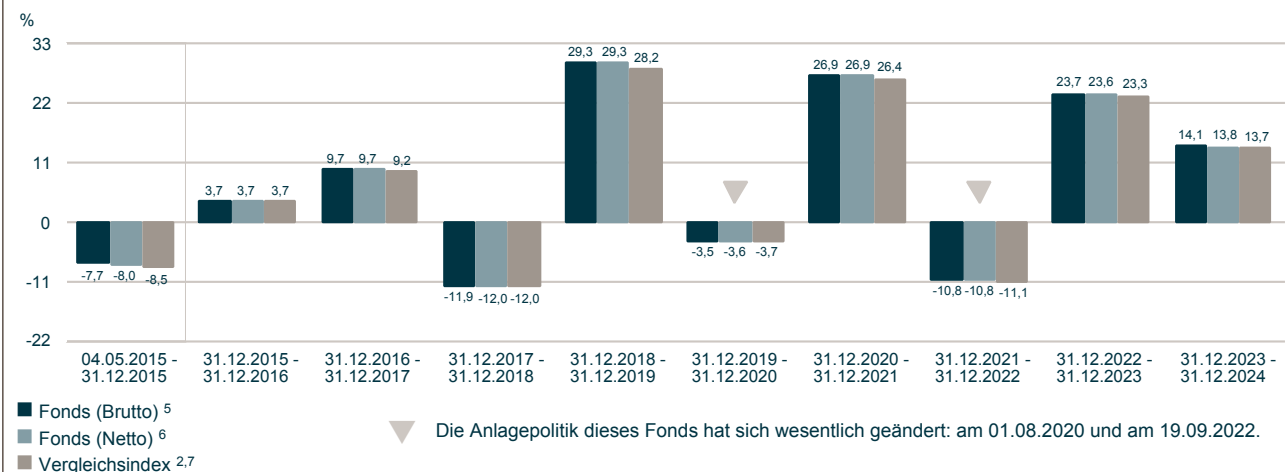
Beschreibung der Indexsystematik

- Das Ausgangsuniversum des EURO STOXX 50® ESG Filtered stellt der EURO STOXX 50® Index dar. Das Anlageuniversum beinhaltet alle Unternehmen, mit Sitz in Ländern der Eurozone, die gemessen an der Streubesitz-Marktkapitalisierung am größten sind.
- Für die Auswahl der Indexkonstituenten werden Unternehmen auf Grundlage von umweltbezogenen, sozialen oder die Unternehmensführung betreffende Kriterien (ESG-Kriterien) bewertet.
- Neben dem Ausschluss von Unternehmen, die gewisse ESG-Kriterien nicht erfüllen erfolgt insbesondere ein Ausschluss von Unternehmen, die gegen die Prinzipien des UN Global Compact verstoßen.
- Jedes ausgeschlossene Unternehmen wird durch das nächstgrößere Unternehmen aus dem gleichen Geschäftsfeld ersetzt.
- Die Gewichtung der Werte im Index erfolgt auf Grund der Free-Float-Marktkapitalisierung. Eine Kappung der Gewichtung erfolgt bei 10%.
- Die Zusammensetzung des EURO STOXX 50® ESG Filtered wird quartalsweise im März, Juni, September und Dezember überprüft.

Wertentwicklung (EUR)

Bitte beachten (Sie): Die angegebene Wertentwicklung ist kein verlässlicher Indikator für die künftige Wertentwicklung.

Wertentwicklung: 04.05.2015 - 31.12.2024



Deka EURO STOXX 50® ESG Filtered UCITS ETF Aktienfonds Euroland Standardwerte Blend/Core



Bei diesem Fondsporträt handelt es sich um Werbematerial und kein investmentrechtliches Pflichtdokument. Es dient lediglich der Information für den Anleger.¹

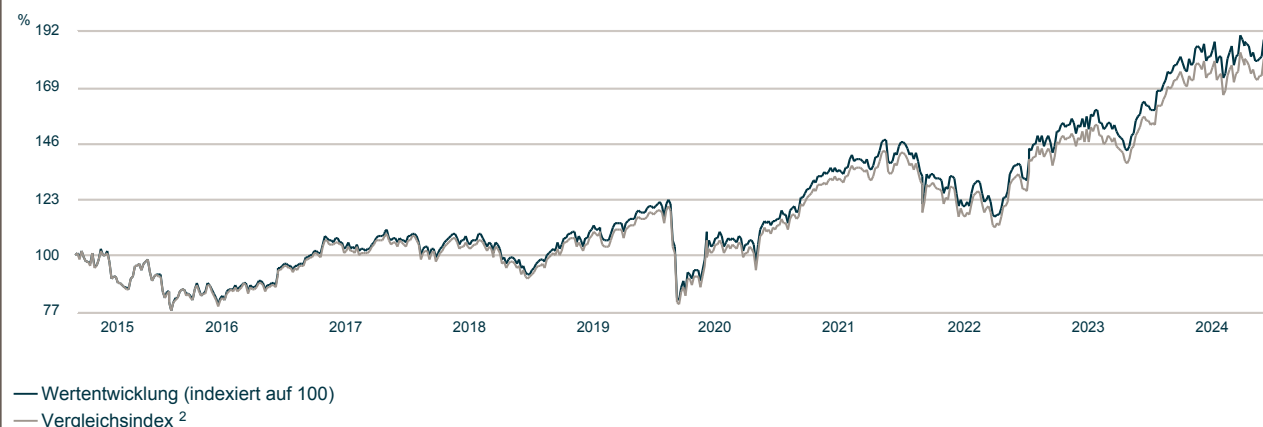
WKN ETFL46
ISIN DE000ETFL466
Stand 31.12.2024

Vergleichsindex:² 100% EURO STOXX 50 ESG Filtered Net Return Index in EUR

Wertentwicklung (EUR)⁵

Bitte beachten (Sie): Die angegebene Wertentwicklung ist kein verlässlicher Indikator für die künftige Wertentwicklung.

Wertentwicklung: 04.05.2015 - 31.12.2024



Wertentwicklung (EUR)⁵

Bitte beachten (Sie): Die angegebene Wertentwicklung ist kein verlässlicher Indikator für die künftige Wertentwicklung.

Wertentwicklung: 31.12.2019 - 31.12.2024

| Fonds (in %) | Jan | Feb | Mrz | Apr | Mai | Jun | Jul | Aug | Sep | Okt | Nov | Dez | (Ifd.) Jahr |
|--------------|------|------|-------|------|------|------|------|------|------|------|------|------|-------------|
| 2020 | -2,7 | -8,4 | -16,1 | 5,3 | 4,8 | 6,4 | -1,5 | 2,9 | -2,1 | -7,6 | 17,5 | 2,0 | -3,5 |
| 2021 | -1,8 | 4,2 | 7,7 | 2,0 | 2,7 | 1,0 | 1,3 | 2,6 | -2,8 | 5,1 | -3,4 | 6,2 | 26,9 |
| 2022 | -2,7 | -6,8 | 0,2 | -2,0 | 1,4 | -8,8 | 7,2 | -5,5 | -5,3 | 7,3 | 10,2 | -4,6 | -10,8 |
| 2023 | 11,4 | 1,2 | 2,7 | 1,0 | -1,4 | 4,6 | 1,4 | -3,1 | -3,5 | -2,6 | 8,2 | 2,8 | 23,7 |
| 2024 | 4,0 | 4,0 | 4,2 | -2,1 | 2,8 | -0,7 | -0,1 | 2,3 | 1,3 | -3,7 | -0,1 | 1,7 | 14,1 |

Risikobetrachtung (EUR) in der Vergangenheit

| | Max. Gewinn (%) ⁸ | Max. Verlust (%) ⁸ | Volatilität (%) ⁹ | Sharpe Ratio ¹⁰ |
|--|------------------------------|-------------------------------|------------------------------|----------------------------|
| Fonds (1 Jahr) | 20,8 | -9,0 | 12,6 | 0,80 |
| Fonds (3 Jahre) | 66,8 | -23,4 | 16,0 | 0,34 |
| Vergleichsindex (1 Jahr) ² | 20,4 | -9,0 | 12,6 | 0,77 |
| Vergleichsindex (3 Jahre) ² | 65,8 | -23,6 | 16,0 | 0,32 |

Top Werte (in %)

| Wertpapier | Branche | Detail-Branche | Dez 2024 |
|--|---------------------------|--|----------|
| ASML Holding N.V. Aandelen op naam | IT | Halbleiter & Geräte zur Halbleiterproduktion | 9,9 |
| SAP SE Inhaber-Aktien | IT | Software | 8,9 |
| LVMH Moët Henn. L. Vuitton SE Action Port.(C.R.) | Nicht-Basiskonsumgüter | Textilien & Luxusgüter | 5,9 |
| Schneider Electric SE Actions Port. | Industrie | Elektrische Geräte | 5,1 |
| Allianz SE vink.Namens-Aktien | Finanzen | Versicherungen | 4,3 |
| Sanofi S.A. Actions Port. | Gesundheitswesen | Pharmazeutika | 3,9 |
| Deutsche Telekom AG Namens-Aktien | Telekommunikationsdienste | Diverse Telekomdienste | 3,8 |
| L'Oréal S.A. Actions Port. | Basiskonsumgüter | Pflegeprodukte | 3,0 |

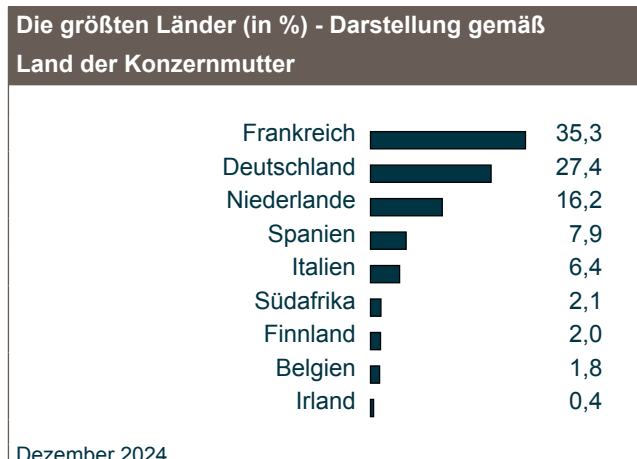
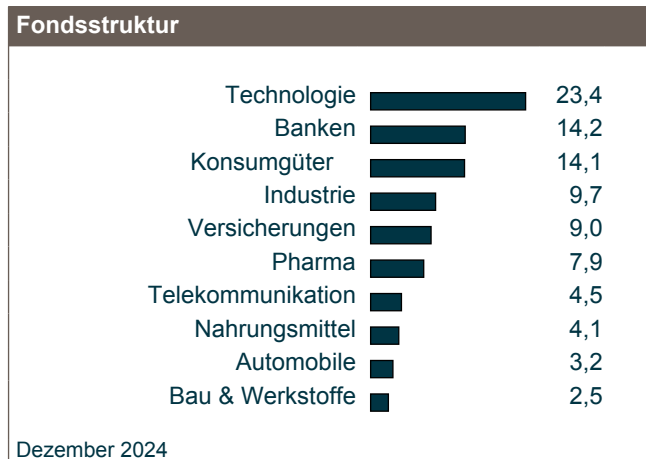
Deka EURO STOXX 50® ESG Filtered UCITS ETF Aktienfonds Euroland Standardwerte Blend/Core



Bei diesem Fondsporträt handelt es sich um Werbematerial und kein investmentrechtliches Pflichtdokument. Es dient lediglich der Information für den Anleger.¹

WKN ETFL46
ISIN DE000ETFL466
Stand 31.12.2024

Vergleichsindex:² 100% EURO STOXX 50 ESG Filtered Net Return Index in EUR



Informationen zu den Deka ETF-Experten

Deka ETFs leisten Wertarbeit für Ihr Geld. Mit maßgeschneiderten Produkten und Serviceleistungen rund um börsengehandelte Indexfonds (ETFs), die speziell auf die Bedürfnisse deutscher Investoren ausgelegt sind, machen wir das Qualitätsmerkmal "Made in Germany" auch im Finanzbereich erfahrbar.

Die von der Deka Investment GmbH gemanagten Fonds investieren weitestgehend nicht in Unternehmen, die geächtete Waffen oder Handfeuerwaffen herstellen. Geächteten Waffen sind Waffen nach dem Übereinkommen über das Verbot des Einsatzes, der Lagerung, der Herstellung und der Weitergabe von Antipersonenminen und über deren Vernichtung ("Ottawa-Konvention"), dem Übereinkommen über das Verbot von Streumunition ("Oslo-Konvention") und B- und C-Waffen nach den jeweiligen UN-Konventionen (UN BWC und UN CWC).

Die Deka Investment GmbH hat von Principles for Responsible Investment (PRI) für den übergreifenden Ansatz zur Verankerung von verantwortlichem Investieren 2020 die Bestnote A+ verliehen bekommen. Die Deka Investment hat diese Prinzipien für verantwortliches Investieren 2012 unterzeichnet.

Fondsporträt

Deka EURO STOXX 50® ESG Filtered UCITS ETF Aktienfonds Euroland Standardwerte Blend/Core

Bei diesem Fondsporträt handelt es sich um Werbematerial und kein investimentrechtliches Pflichtdokument. Es dient lediglich der Information für den Anleger.¹

WKN ETFL46
ISIN DE000ETFL466
Stand 31.12.2024

Vergleichsindex:² 100% EURO STOXX 50 ESG Filtered Net Return Index in EUR

¹ Für diese Information verantwortlich ist die DekaBank Deutsche Girozentrale. Bei der auflegenden Gesellschaft handelt es sich um die Deka Investment GmbH.

² Der EURO STOXX 50® ESG Filtered Index ist das geistige Eigentum (inklusive registrierter Marken) der ISS STOXX Index GmbH ("ISS STOXX") oder der STOXX Ltd., Zug, Schweiz ("STOXX") oder deren Lizenzgeber und wird unter einer Lizenz verwendet. Deka EURO STOXX 50® ESG Filtered UCITS ETF ist weder gefördert noch beworben, vertrieben oder in irgendeiner anderen Weise von ISS STOXX, STOXX, der Gruppe Deutsche Börse oder von deren Lizenzgebern, Forschungspartnern oder Datenlieferanten unterstützt und ISS STOXX, STOXX, die Gruppe Deutsche Börse und deren Lizenzgeber, Forschungspartner oder Datenlieferanten übernehmen keinerlei Gewährleistung und schließen jegliche Haftung (aus fahrlässigem sowie aus anderem Verhalten) diesbezüglich generell aus und im speziellen in Bezug auf jegliche Fehler, Unterlassungen oder Störungen des EURO STOXX 50® ESG Filtered Index oder der darin enthaltenen Daten. Der Verkaufsprospekt enthält eine detailliertere Beschreibung der eingeschränkten Beziehung zwischen dem Lizenzgeber und der Deka Investment GmbH und jeglichen zugehörigen Fonds.

³ Quelle: Capital-Heft 03/2024.

⁴ Zusätzliche Informationen zu den Kosten finden Sie im Basisinformationsblatt. Diese Kostendarstellung entspricht in der Art der Berechnung der Kostendarstellung der Basisinformationsblätter und erfüllt nicht die Anforderungen an einen aufsichtsrechtlich vorgeschriebenen Kostenausweis (nach MiFID II), den Sie rechtzeitig vor Auftragsausführung erhalten werden. Bei Fragen zu den Kosten wenden Sie sich bitte an Ihre Kundenberaterin / Ihren Kundenberater. Zusätzlich können Handelskosten infolge von Kosten der Börse und/oder Ihrer Vertriebs- oder Depotstelle anfallen.

⁵ **Bitte beachten Sie: Die frühere / angegebene Wertentwicklung ist kein verlässlicher Indikator für die künftige Wertentwicklung.**
Brutto-Wertentwicklung (BVI-Methode): Die auf Fondsebene anfallenden Kosten (z.B. die Verwaltungsvergütung) wurden berücksichtigt. Die auf Kundenebene anfallenden Kosten (Ausgabeaufschlag und Depotkosten) sind nicht berücksichtigt.

⁶ **Bitte beachten Sie: Die frühere / angegebene Wertentwicklung ist kein verlässlicher Indikator für die künftige Wertentwicklung.**
Netto-Wertentwicklung: Neben den auf Fondsebene anfallenden Kosten wurden zusätzlich die bei einem beispielhaften Anlagebetrag von 10.000,00 Euro auf Kundenebene anfallenden durchschnittlichen Kosten berücksichtigt - Durchschnittliche Kaufkosten von 0,2732 % (= 27,32 Euro) einmalig beim Kauf, durchschnittliche Haltekosten von 0,0390 % (= 3,90 Euro) sowie durchschnittliche Verkaufskosten von 0,2732 % (= 27,32 Euro). Die tatsächlichen Kosten variieren je nach depotführender Stelle. Bitte vergleichen Sie hierzu das Preisverzeichnis Ihrer depotführenden Stelle.

⁷ 100% EURO STOXX 50® NR in EUR; ab 08.2020 100% EURO STOXX 50 ESG Net Total Return in EUR; ab 09.2022 100% EURO STOXX 50 ESG Filtered Net Return Index in EUR

⁸ Maximaler Gewinn/Verlust in Prozent auf Basis von währungsbereinigten Tagesperformedaten über den angegebenen Zeitraum.

⁹ Volatilität in % wird auf Basis von Wochen- (bis 3 Jahre) bzw. Monatsdaten (ab 3 Jahre) berechnet.

¹⁰ Der risikofreie Zins orientiert sich an dem Zinssatz für 1-Monatsgeld. Ein negatives Sharpe Ratio hat keine Aussagekraft.

Diese Angaben wurden mit Sorgfalt zusammengestellt. Für die Richtigkeit kann jedoch keine Gewähr übernommen werden. Teilweise werden aktuelle Angaben über den Fonds gemacht, die sich im Zeitverlauf ändern. Die Angaben beziehen sich auf den im Dokument angegebenen Zeitraum.

Die Darstellung von Beständen/Positionen in diesem Dokument (z.B. Top Werte, größte Währungen), die nicht explizit als „nach Investitionsgrad“ ausgewiesen sind, berücksichtigen nicht die Wirkung von Derivaten/Absicherungsgeschäften. Das Risiko des Fonds im Hinblick auf diese Bestände/Positionen kann dementsprechend abweichen.

Ihre Anlageentscheidung sollte nicht nur von Nachhaltigkeitsaspekten abhängen, sondern alle Eigenschaften des Fonds berücksichtigen. Diese finden Sie im Verkaufsprospekt und im Basisinformationsblatt.

Diese Unterlage wurde zu Werbezwecken erstellt. Der Ersteller dieser Unterlage ist die Deka Vermögensmanagement GmbH, Lyoner Straße 13, 60528 Frankfurt. Allein verbindliche Grundlage für den Erwerb von Deka Investmentfonds sind die jeweiligen Basisinformationsblätter, die jeweiligen Verkaufsprospekte und die jeweiligen Berichte, die Sie in deutscher Sprache bei Ihrer Sparkasse oder der DekaBank Deutsche Girozentrale, 60325 Frankfurt und unter www.deka.de, erhalten. Bitte lesen Sie diese, bevor Sie eine Anlageentscheidung treffen. Eine Zusammenfassung der Anlegerrechte in deutscher Sprache inklusive weiterer Informationen zu Instrumenten der kollektiven Rechtsdurchsetzung erhalten Sie auf www.deka.de/beschwerdemanagement. Die Verwaltungsgesellschaft des Investmentfonds kann jederzeit beschließen, den Vertrieb einzustellen.

Deka
Investments

DekaBank
Deutsche Girozentrale
Mainzer Landstraße 16
60325 Frankfurt

Deka Investment GmbH
Lyoner Straße 13
60528 Frankfurt am Main
Postfach 11 05 23
60040 Frankfurt
www.deka-etf.de

 Finanzgruppe