



Bei diesem Fondsporträt handelt es sich um Werbematerial und kein investimentrechtliches Pflichtdokument. Es dient lediglich der Information für den Anleger.¹

WKN ETFL61
ISIN DE000ETFL615
Stand 31.01.2025

Vergleichsindex:² 100% iBoxx MSCI ESG EUR Corporates Green Bond Select RI in EUR



Ziele und Anlagepolitik

- Der Deka iBoxx MSCI ESG EUR Corporates Green Bond UCITS ETF ist ein passiv gemanagter börsengehandelter Indexfonds (Exchange Traded Fund, ETF). Ziel des Fondsmanagements ist die exakte Abbildung der Wertentwicklung des iBoxx MSCI ESG EUR Corporates Green Bond Select (Preisindex) und damit einen langfristigen Kapitalzuwachs durch die Teilhabe an den Kursteigerungen und Zinszahlungen der im Index enthaltenen Unternehmensanleihen zu erwirtschaften.
- Dabei wird die Erzielung einer größtmöglichen Rendite bei gleichzeitig angemessenem Risiko für diese Anlageklasse angestrebt.
- Der iBoxx MSCI ESG EUR Corporates Green Bond Select Index umfasst in Euro lautende Unternehmensanleihen von großen und mittelgroßen Unternehmen, die ihren Hauptsitz in Europa haben. Dieser Index berücksichtigt hierbei ökologische (Environment – "E"), soziale (Social – "S") und die verantwortungsvolle Unternehmens- bzw. Staatsführung (Governance – "G") betreffende Kriterien (sog. ESG-Kriterien). Er enthält ausschließlich Unternehmensanleihen, die sich nach der CBI (Climate Bonds Initiative) als Green Bonds qualifizieren. Im Rahmen der ESG-Strategie werden, mit Ausnahme von Bankguthaben, ausschließlich nachhaltige Investitionen i.S.d. Artikel 2 Nr. 17 der Verordnung (EU) 2019/2088 (Offenlegungsverordnung) getätigt. Damit wird das nachhaltige Investitionsziel verfolgt, Projekte zu finanzieren, die eine positive Wirkung auf die Umwelt entfalten.
- Detaillierte Angaben zur Nachhaltigkeitsstrategie und deren Merkmale können Sie der nachhaltigkeitsbezogenen Offenlegung im Anhang des Verkaufsprospekts, dem entsprechenden Anhang des Jahresberichts sowie der nachhaltigkeitsbezogenen Offenlegung auf <https://www.deka-ETF.de/etfs/Deka-iBoxx-MSCI-ESG-EUR-Corporates-Green-Bond-UCITS-ETF> entnehmen.
- Der Index wird mit den jeweiligen im Index befindlichen Wertpapieren abgebildet (physische Replikation). Es wird versucht die Wertentwicklung des Index so genau wie möglich abzubilden.
- Der Fonds kann dennoch von diesem Index abweichen (positiv oder negativ). Angaben zum prognostizierten Tracking Error sind im Verkaufsprospekt und unter www.deka-ETF.de zu finden.
- Die Ermittlung der Rendite erfolgt auf Basis der täglich berechneten Anteilpreise, welche auf Grundlage der im Fonds enthaltenen Vermögenswerte berechnet werden.

Stammdaten	
Zugrundeliegender Index ²	100% iBoxx MSCI ESG EUR Corporates Green Bond Select RI in EUR
Index Reuters	.IBXXDEST
Index Bloomberg	IBXXDEST
Anfängliches Abbildungsverhältnis	1/1,13
Abbildungsart	Physische Replikation
Fondswährung	EUR
Auflegungsdatum	02.08.2023
Ertragsverwendung	Ausschüttend
Ausschüttungstermine	10.04., 10.07., 10.10., 10.01.
Indexanpassungen	Jan, Apr, Jul, Okt

Handelsinformationen	
Börse	Xetra Handel, Boerse Stuttgart
Handelszeiten	09:00 - 17:30 Uhr
Handelswährung	EUR
Erste Börsennotierung	16.08.2023
XETRA®	D6RE
Reuters	D6RE.DE
Bloomberg	D6RE GR
Designated Sponsors	Société Générale S.A. Frankfurt
Ind. NAV ISIN	DE000A30B150
Ind. NAV Bloomberg	iD6RE
Ind. NAV Reuters	I5B0INAV.DE

Konditionen ⁴	
Laufende Kosten pro Jahr	
Verwaltungsgebühren und sonstige Verwaltungs- oder Betriebskosten	0,25 %
Transaktionskosten	0,00 %

Fondspreise (in EUR)	
Anteilpreis aktuell	103,73
52-Wochen-Hoch	105,02
52-Wochen-Tief	101,42
Fondsvermögen	52,9 Mio.



Bei diesem Fondsporträt handelt es sich um Werbematerial und kein investimentrechtliches Pflichtdokument. Es dient lediglich der Information für den Anleger.¹

WKN ETFL61
ISIN DE000ETFL615
Stand 31.01.2025

Vergleichsindex:² 100% iBoxx MSCI ESG EUR Corporates Green Bond Select RI in EUR

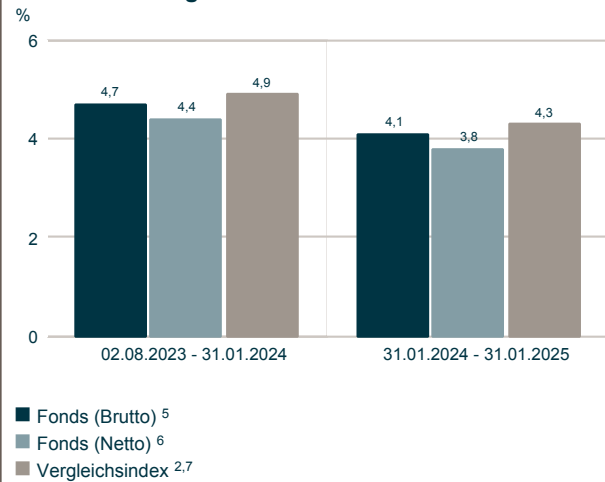
Beschreibung der Indexsystematik

- Die Grundgesamtheit bilden alle in Euro begebenen Anleihen von großen und mittelgroßen Unternehmen, die ihren Hauptsitz in Europa haben.
- Die maximale Anzahl der Anleihen im Index beträgt 90. Nur Anleihen mit ausstehendem Volumen von mindestens 300 Mio. € werden berücksichtigt.
- Die maximale Gewichtung eines Emittenten ist auf 4% beschränkt. Die Kappungsgrenzen sehen vor, dass maximal 3 Anleihen pro Emittent in den Index aufgenommen werden.
- Eine Überprüfung und gegebenenfalls Anpassung des Index erfolgt vierteljährlich, jeweils zum Ultimo Januar, April, Juli und Oktober.
- Im Rahmen der ESG-Strategie werden, mit Ausnahme von Bankguthaben, ausschließlich nachhaltige Investitionen i.S.d. Artikel 2 Nr. 17 der Verordnung (EU) 2019/2088 (Offenlegungsverordnung) getätigt. Damit wird das nachhaltige Investitionsziel verfolgt, Projekte zu finanzieren, die eine positive Wirkung auf die Umwelt entfalten.
- Hierfür werden nur Unternehmensanleihen in den Index aufgenommen, die in der Green Bond Datenbank (GBDB) der Climate Bonds Initiative (CBI) geführt werden und somit als nachhaltige Investition mit Umweltziel klassifiziert wurden (sog. Positiv-Screening).

Wertentwicklung (EUR)

Bitte beachten (Sie): Die angegebene Wertentwicklung ist kein verlässlicher Indikator für die künftige Wertentwicklung.

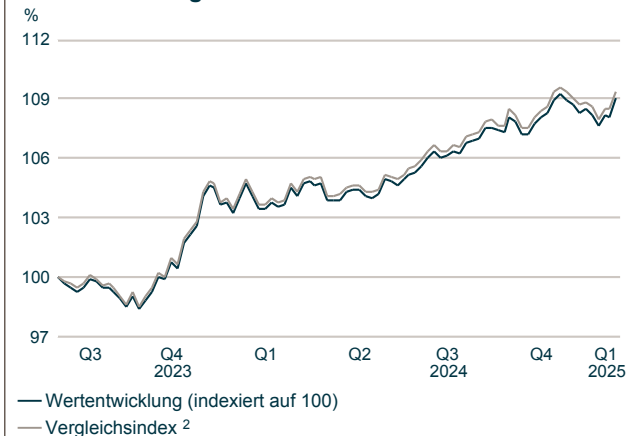
Wertentwicklung: 02.08.2023 - 31.01.2025



Wertentwicklung (EUR) ⁵

Bitte beachten (Sie): Die angegebene Wertentwicklung ist kein verlässlicher Indikator für die künftige Wertentwicklung.

Wertentwicklung: 02.08.2023 - 31.01.2025



Wertentwicklung (EUR) ⁵

Bitte beachten (Sie): Die angegebene Wertentwicklung ist kein verlässlicher Indikator für die künftige Wertentwicklung.

Wertentwicklung: 02.08.2023 - 31.01.2025

Fonds (in %)	Jan	Feb	Mrz	Apr	Mai	Jun	Jul	Aug	Sep	Okt	Nov	Dez	(Ifd.) Jahr
2023								-0,1	-1,0	0,3	2,5	2,8	4,6
2024	0,1	-1,1	1,2	-0,9	0,1	0,6	1,3	0,2	1,2	-0,4	1,7	-0,5	3,7
2025	0,5												0,5

Risikobetrachtung (EUR) in der Vergangenheit

	Max. Gewinn (%) ⁸	Max. Verlust (%) ⁸	Volatilität (%) ⁹	Sharpe Ratio ¹⁰
Fonds (1 Jahr)	5,9	-1,9	2,8	0,42
Vergleichsindex (1 Jahr) ²	6,0	-1,9	2,8	0,47

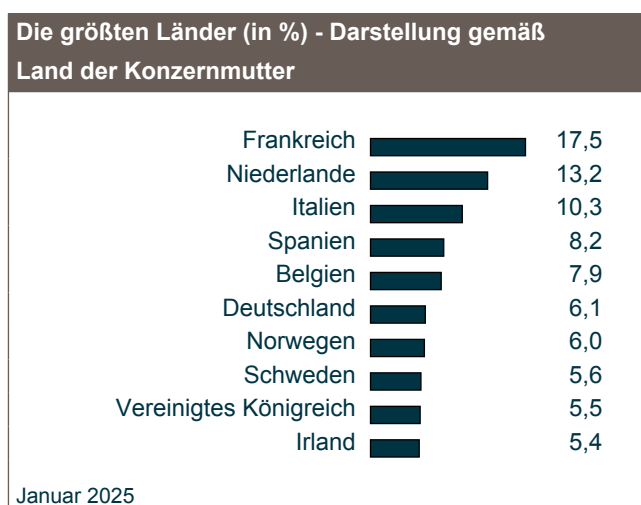
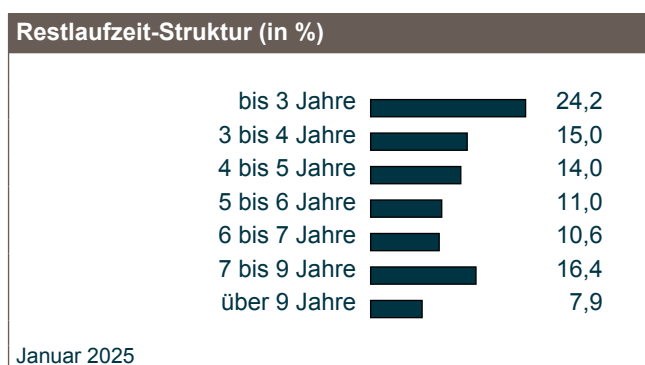


Bei diesem Fondsporträt handelt es sich um Werbematerial und kein investimentrechtliches Pflichtdokument. Es dient lediglich der Information für den Anleger.¹

WKN ETFL61
ISIN DE000ETFL615
Stand 31.01.2025

Vergleichsindex:² 100% iBoxx MSCI ESG EUR Corporates Green Bond Select RI in EUR

Top Werte (in %)		
Wertpapier	Restlaufzeit (Jahre)	Jan 2025
ING Groep N.V. FLR MTN 24/35	9,0	1,8
Crédit Agricole S.A. Non-Preferred MTN 23/33	8,8	1,8
ABN AMRO Bank N.V. Non-Preferred MTN 22/30	5,1	1,6
Caixabank S.A. FLR Non-Pref. MTN 24/32	6,0	1,6
Danske Bank AS FLR MTN 23/30	4,4	1,6
TenneT Holding B.V. MTN 22/26	1,8	1,6
Danske Bank AS FLR Preferred MTN 23/31	4,9	1,5
Deutsche Bank AG FLR MTN 22/28	2,1	1,5



Informationen zu den Deka ETF-Experten

Deka ETFs leisten Wertarbeit für Ihr Geld. Mit maßgeschneiderten Produkten und Serviceleistungen rund um börsengehandelte Indexfonds (ETFs), die speziell auf die Bedürfnisse deutscher Investoren ausgelegt sind, machen wir das Qualitätsmerkmal "Made in Germany" auch im Finanzbereich erfahrbar.

Die von der Deka Investment GmbH gemanagten Fonds investieren weitestgehend nicht in Unternehmen, die geächtete Waffen oder Handfeuerwaffen herstellen. Geächteten Waffen sind Waffen nach dem Übereinkommen über das Verbot des Einsatzes, der Lagerung, der Herstellung und der Weitergabe von Antipersonenminen und über deren Vernichtung ("Ottawa-Konvention"), dem Übereinkommen über das Verbot von Streumunition ("Oslo-Konvention") und B- und C-Waffen nach den jeweiligen UN-Konventionen (UN BWC und UN CWC).

Die Deka Investment GmbH hat von Principles for Responsible Investment (PRI) für den übergreifenden Ansatz zur Verankerung von verantwortlichem Investieren 2020 die Bestnote A+ verliehen bekommen. Die Deka Investment hat diese Prinzipien für verantwortliches Investieren 2012 unterzeichnet.

Fondskennzahlen			
Durchschnittliche Restlaufzeit (in Jahren)	5,1	Durchschnittliche Rendite	3,15
Durchschnittliche Duration (in Jahren)	4,6	Durchschnittlicher Kupon (in %)	3,73

Fondsporträt

Deka iBoxx MSCI ESG EUR Corporates Green Bond UCITS ETF

Bei diesem Fondsporträt handelt es sich um Werbematerial und kein investmentrechtliches Pflichtdokument. Es dient lediglich der Information für den Anleger.¹

WKN ETFL61
ISIN DE000ETFL615
Stand 31.01.2025

Vergleichsindex:² 100% iBoxx MSCI ESG EUR Corporates Green Bond Select RI in EUR

¹ Für diese Information verantwortlich ist die DekaBank Deutsche Girozentrale. Bei der aufliegenden Gesellschaft handelt es sich um die Deka Investment GmbH.

² Der iBoxx MSCI ESG EUR Corporates Green Bond Select ist ein Produkt von S&P Dow Jones Indices LLC oder seinen Tochtergesellschaften („SPDJ“) und wurde zur Verwendung durch die Deka Investment GmbH lizenziert. S&P®, S&P 500®, US 500, The 500, iBoxx®, iTraxx® und CDX® sind Marken von S&P Global, Inc. oder seinen Tochtergesellschaften („S&P“). Dow Jones® ist eine eingetragene Marke von Dow Jones Trademark Holdings LLC („Dow Jones“). Deka iBoxx MSCI ESG EUR Corporates Green Bond UCITS ETF wird von SPDJI, Dow Jones, S&P, ihren jeweiligen Tochtergesellschaften weder gesponsert, unterstützt, verkauft noch gefördert und keine dieser Parteien macht eine Zusicherung hinsichtlich der Ratsamkeit der Investition in dieses Produkt oder übernimmt Haftung für Fehler, Auslassungen oder Störungen des iBoxx MSCI ESG EUR Corporates Green Bond Select. Der Fonds Deka iBoxx MSCI ESG EUR Corporates Green Bond UCITS ETF, auf den an dieser Stelle Bezug genommen wird, wird von MSCI ESG Research LLC oder mit ihr verbundenen Unternehmen („MSCI“) weder gefördert, unterstützt noch beworben. MSCI übernimmt keine Haftung für diesen Fonds. Die Verwendung der Marken MSCI und MSCI ESG Research unterliegt der Lizenz von MSCI. Eine andere Verwendung der Marken ist ohne Lizenz von MSCI nicht gestattet.

³ Quelle: Capital-Heft 03/2024.

⁴ Zusätzliche Informationen zu den Kosten finden Sie im Basisinformationsblatt. Diese Kostendarstellung entspricht in der Art der Berechnung der Kostendarstellung der Basisinformationsblätter und erfüllt nicht die Anforderungen an einen aufsichtsrechtlich vorgeschriebenen Kostenausweis (nach MiFID II), den Sie rechtzeitig vor Auftragsausführung erhalten werden. Bei Fragen zu den Kosten wenden Sie sich bitte an Ihre Kundenberaterin / Ihren Kundenberater. Zusätzlich können Handelskosten infolge von Kosten der Börse und/oder Ihrer Vertriebs- oder Depotstelle anfallen.

⁵ **Bitte beachten Sie: Die frühere / angegebene Wertentwicklung ist kein verlässlicher Indikator für die künftige Wertentwicklung.**

Brutto-Wertentwicklung (BVI-Methode): Die auf Fondsebene anfallenden Kosten (z.B. die Verwaltungsvergütung) wurden berücksichtigt. Die auf Kundenebene anfallenden Kosten (Ausgabeaufschlag und Depotkosten) sind nicht berücksichtigt.

⁶ **Bitte beachten Sie: Die frühere / angegebene Wertentwicklung ist kein verlässlicher Indikator für die künftige Wertentwicklung.**

Netto-Wertentwicklung: Neben den auf Fondsebene anfallenden Kosten wurden zusätzlich die bei einem beispielhaften Anlagebetrag von 10.000,00 Euro auf Kundenebene anfallenden durchschnittlichen Kosten berücksichtigt - Durchschnittliche Kaufkosten von 0,2732 % (= 27,32 Euro) einmalig beim Kauf, durchschnittliche Haltekosten von 0,0390 % (= 3,90 Euro) sowie durchschnittliche Verkaufskosten von 0,2732 % (= 27,32 Euro). Die tatsächlichen Kosten variieren je nach depotführender Stelle. Bitte vergleichen Sie hierzu das Preisverzeichnis Ihrer depotführenden Stelle.

⁷ 100% iBoxx MSCI ESG EUR Corporates Green Bond Select RI in EUR

⁸ Maximaler Gewinn/Verlust in Prozent auf Basis von währungsbereinigten Tagesperformedaten über den angegebenen Zeitraum.

⁹ Volatilität in % wird auf Basis von Wochen- (bis 3 Jahre) bzw. Monatsdaten (ab 3 Jahre) berechnet.

¹⁰ Der risikofreie Zins orientiert sich an dem Zinssatz für 1-Monatsgeld. Ein negatives Sharpe Ratio hat keine Aussagekraft.

Diese Angaben wurden mit Sorgfalt zusammengestellt. Für die Richtigkeit kann jedoch keine Gewähr übernommen werden. Teilweise werden aktuelle Angaben über den Fonds gemacht, die sich im Zeitverlauf ändern. Die Angaben beziehen sich auf den im Dokument angegebenen Zeitraum.

Die Darstellung von Beständen/Positionen in diesem Dokument (z.B. Top Werte, größte Währungen), die nicht explizit als „nach Investitionsgrad“ ausgewiesen sind, berücksichtigen nicht die Wirkung von Derivaten/Absicherungsgeschäften. Das Risiko des Fonds im Hinblick auf diese Bestände/Positionen kann dementsprechend abweichen.

Ihre Anlageentscheidung sollte nicht nur von Nachhaltigkeitsaspekten abhängen, sondern alle Eigenschaften des Fonds berücksichtigen. Diese finden Sie im Verkaufsprospekt und im Basisinformationsblatt.

Diese Unterlage wurde zu Werbezwecken erstellt. Der Ersteller dieser Unterlage ist die Deka Vermögensmanagement GmbH, Lyoner Straße 13, 60528 Frankfurt. Allein verbindliche Grundlage für den Erwerb von Deka Investmentfonds sind die jeweiligen Basisinformationsblätter, die jeweiligen Verkaufsprospekte und die jeweiligen Berichte, die Sie in deutscher Sprache bei Ihrer Sparkasse oder der DekaBank Deutsche Girozentrale, 60325 Frankfurt und unter www.deka.de, erhalten. Bitte lesen Sie diese, bevor Sie eine Anlageentscheidung treffen. Eine Zusammenfassung der Anlegerrechte in deutscher Sprache inklusive weiterer Informationen zu Instrumenten der kollektiven Rechtsdurchsetzung erhalten Sie auf www.deka.de/beschwerdemanagement. Die Verwaltungsgesellschaft des Investmentfonds kann jederzeit beschließen, den Vertrieb einzustellen.

Deka
Investments

DekaBank
Deutsche Girozentrale
Mainzer Landstraße 16
60325 Frankfurt

Deka Investment GmbH
Lyoner Straße 13
60528 Frankfurt am Main
Postfach 11 05 23
60040 Frankfurt
www.deka-etf.de

 **Finanzgruppe**