

Regelmäßige Informationen zu den in Artikel 9 Absätze 1 bis 4a der Verordnung (EU) 2019/2088 und Artikel 5 Absatz 1 der Verordnung (EU) 2020/852 genannten Finanzprodukten

Eine **nachhaltige Investition** ist eine Investition in eine Wirtschaftstätigkeit, die zur Erreichung eines Umweltziels oder sozialen Ziels beiträgt, vorausgesetzt, dass diese Investition keine Umweltziele oder sozialen Ziele erheblich beeinträchtigt und die Unternehmen, in die investiert wird, Verfahrenswesen einer guten Unternehmensführung anwenden.

Die **EU-Taxonomie** ist ein Klassifikationssystem, das in der Verordnung (EU) 2020/852 festgelegt ist und ein Verzeichnis von **ökologisch nachhaltigen Wirtschaftstätigkeiten** enthält. Diese Verordnung umfasst kein Verzeichnis der sozial nachhaltigen Wirtschaftstätigkeiten. Nachhaltige Investitionen mit einem Umweltziel könnten taxonomiekonform sein oder nicht.

Name des Produkts:

Deka MSCI Europe Climate Change ESG UCITS ETF

Unternehmenskennung (LEI-Code):

5299008L6EMCZCTOT769

Nachhaltiges Investitionsziel

Wurden mit diesem Finanzprodukt nachhaltige Investitionen angestrebt?

Ja
 Nein

<input checked="" type="checkbox"/> Es wurden damit nachhaltige Investitionen mit einem Umweltziel getätigt: 99,76%	<input type="checkbox"/> Es wurden damit ökologische/soziale Merkmale beworben und obwohl keine nachhaltigen Investitionen angestrebt wurden, enthielt es <input type="text"/> % an nachhaltigen Investitionen
<input type="checkbox"/> in Wirtschaftstätigkeiten, die nach der EU-Taxonomie als ökologisch nachhaltig einzustufen sind	<input type="checkbox"/> mit einem Umweltziel in Wirtschaftstätigkeiten, die nach der EU-Taxonomie als ökologisch nachhaltig einzustufen sind
<input checked="" type="checkbox"/> in Wirtschaftstätigkeiten, die nach der EU-Taxonomie nicht als ökologisch nachhaltig einzustufen sind	<input type="checkbox"/> mit einem Umweltziel in Wirtschaftstätigkeiten, die nach der EU-Taxonomie nicht als ökologisch nachhaltig einzustufen sind
<input type="checkbox"/> Es wurden damit nachhaltige Investitionen mit einem sozialen Ziel getätigt: <input type="text"/> %	<input type="checkbox"/> mit einem sozialen Ziel
<input type="checkbox"/> Es wurden damit nachhaltige Investitionen mit einem sozialen Ziel getätigt: <input type="text"/> %	<input type="checkbox"/> Es wurden damit ökologische/soziale Merkmale beworben, aber keine nachhaltigen Investitionen getätigt



Inwieweit wurde das nachhaltige Investitionsziel dieses Finanzprodukts erreicht?

Mit **Nachhaltigkeitsindikatoren** wird gemessen, inwieweit die nachhaltigen Ziele dieses Finanzprodukts erreicht werden.

Der Deka MSCI Europe Climate Change ESG UCITS ETF ist ein passiv gemanagter börsengehandelter Indexfonds (Exchange Traded Fund, ETF), der den MSCI Europe Climate Change ESG Select (Preisindex) nachbildet. Der zugrundeliegende Index umfasst Aktien von großen und mittelgroßen europäischen Unternehmen und berücksichtigte im Berichtszeitraum ökologische (Environment – „E“), soziale (Social – „S“) und die verantwortungsvolle Unternehmens- bzw. Staatsführung (Governance – „G“) betreffende Kriterien (sog. ESG-Kriterien). Diese zielten darauf ab

- die gewichtete CO2-Intensität des Portfolios gegenüber der eines breiten Marktindex signifikant zu reduzieren. Dazu wurden Unternehmen, die dazu beitragen, dass CO2-Emissionen reduziert werden und über ein zukunftsfähiges Geschäftsmodell verfügen, hoch gewichtet. Gleichzeitig wurden Unternehmen, die bislang nicht zu einer Verringerung des CO2-Ausstoßes beitragen, stark untergewichtet. Diese Umgewichtung der Indextitel wurde anhand des sogenannten LCT Scores

vorgenommen. Der LCT-Score wird mit einem Wert zwischen 0 und 10 angegeben und ist ein Indikator dafür, wie hoch die Risiken und Chancen eines Unternehmens in Bezug auf den Wandel zu einer CO₂-emissionsarmen Wirtschaft sind und wie gut diese Risiken im Unternehmen gemanagt werden. Grundlage für die Zuordnung des LCT-Scores ist die CO₂- Intensität eines Unternehmens. Die CO₂-Intensität ist eine Kennzahl, die ausdrückt, wie hoch die CO₂-Emissionen im Verhältnis zum Unternehmenswert (EVIC = enterprise value including cash) sind. Die Unternehmen werden nach ihrem LCT-Score in eine der fünf LCT-Kategorien (Asset Stranding, Product Transition, Operational Transition, Neutral und Solution) eingeordnet.

Die Basis der Gewichte der einzelnen Unternehmen im Index bildet die Streubesitz-basierte Marktkapitalisierung. Dieses Gewicht wird anschließend mit einem Faktor, der sich aus LCT-Kategorie und –Score zusammensetzt, adjustiert. Unternehmen der Kategorie „Solution“, die aktiv dazu beitragen, dass CO₂- Emissionen reduziert werden, wurden dabei übergewichtet. Unternehmen der Kategorien „Asset Stranding“, „Product Transition“ und „Operational Transition“ wurden untergewichtet, da diese Unternehmen hohe Nachhaltigkeitsrisiken in Bezug auf den Übergang zu einer emissionsarmen Wirtschaft aufweisen.

- in Unternehmen zu investieren, die verantwortungsvolle Geschäftspraktiken anwenden und keine Umsätze bzw. nur einen geringen Anteil ihrer Umsätze in kontroversen Geschäftsfeldern erwirtschaften. Hierzu wurde das Anlageuniversum des zugrundeliegenden Index durch verbindliche Ausschlusskriterien eingegrenzt.

Nicht investiert wurde in Unternehmen,

- die Nuklearsprengköpfe und/oder ganze Atomraketen herstellten.
- die Komponenten herstellten, die für die ausschließliche Verwendung in Kernwaffen entwickelt oder erheblich verändert wurden.
- die Trägerplattformen herstellten oder montierten, die für den ausschließlichen Einsatz von Kernwaffen entwickelt oder erheblich modifiziert wurden.
- die Hilfsdienste im Zusammenhang mit Kernwaffen anboten.
- die Komponenten herstellten, die nicht für die ausschließliche Verwendung in Kernwaffen entwickelt oder wesentlich verändert wurden, aber in Kernwaffen verwendet werden konnten.
- die Trägerplattformen herstellten oder montierten, die für Kernwaffen verwendet werden konnten, aber nicht für die ausschließliche Nutzung von Kernwaffen entwickelt oder nicht wesentlich geändert wurden.
- die Komponenten für Trägersysteme herstellten, die ausschließlich für Nuklearwaffen verwendet wurden.
- die in irgendeiner Weise mit umstrittenen Waffen (Streumunition, Landminen, Waffen mit abgereichertem Uran, biologische/chemische Waffen, Blendlaser, nicht nachweisbare Splitter und Brandwaffen mit weißem Phosphor) in Verbindung standen.
- die 5 % oder mehr ihres Umsatzes mit Waffensystemen, Komponenten oder unterstützenden Systemen und Dienstleistungen erzielten.
- die als „Produzent“ von Tabakwaren eingestuft waren oder 5 % oder mehr ihres Umsatzes aus der Produktion, dem Vertrieb, dem Einzelhandel, dem Angebot und der Lizenzierung von Tabakerzeugnissen erzielten.
- die 10 % oder mehr ihres Umsatzes aus Kohleverstromung erzielten.
- die mehr als 0 % ihres Umsatzes aus der arktischen Erdöl oder Erdgasförderung bezogen oder ihren eigenen Angaben zur Folge Erdöl oder Erdgas in arktischen Gebieten förderten.
- die mehr als 0 % ihres Umsatzes mit unkonventionellem Erdöl und Erdgas erzielten, ihren eigenen Angaben zur Folge Erdöl oder Erdgas mit der Methode des hydraulischen Frackings oder Ölsand förderten.
- die mehr als 0 % ihres Umsatzes aus dem Abbau von Kohle und dem Verkauf an externe Parteien erzielten, ihren eigenen Angaben zur Folge Kohle förderten.
- die Atomkraftwerke betrieben oder besaßen oder mehr als 5 % ihres Umsatzes mit der Stromerzeugung aus Kernenergie erzielten.
- die Uranminen betrieben oder besaßen.

- mit einer CO₂Emissionsintensität (gemessen in Scope1 und 2 CO₂e/ Mio. USD Umsatz) von mehr als 1.500.
- mit einer Energieverbrauchsintensität (gemessen in GWh/ Mio. EUR Umsatz) von mehr als 300.
- die in den letzten drei Jahren mehr als eine schwere oder sehr schwere Kontroverse im Zusammenhang mit Menschenrechtsverletzungen hatten.
- die sich nicht an die Prinzipien des Global Compact der Vereinten Nationen hielten.
- die mit sehr schwerwiegenden Kontroversen in Bezug auf ESG-Themen konfrontiert waren. Dies wurde durch den Ausschluss von Unternehmen mit einem „MSCI ESG Controversy Score“ von 0 umgesetzt.
- die mit sehr schwerwiegenden oder schwerwiegenden Kontroversen in Bezug auf Umweltthemen konfrontiert waren. Dies wurde durch den Ausschluss von Unternehmen mit einem „MSCI ESG Environmental Controversy Score“ von 1 oder 0 umgesetzt.
- mit einem MSCI ESGRating von „CCC“ oder „B“, fehlendem LCT-Score oder fehlendem ESG-Score. Die Bewertung des MSCI ESG Ratings umfasst dabei eine siebenstufige Skala mit den Kategorien AAA, AA, A, BBB, BB, B und CCC, wobei CCC die niedrigste Bewertung und AAA die höchste Bewertung darstellt.

Darüber hinaus wurden im Laufe des Berichtszeitraums zweimal neue Ausschlusskriterien eingeführt.

Mit Wirkung vom 01.06.2023 wurden dadurch keine Wertpapiere von Unternehmen mehr in den Index aufgenommen,

- die in irgendeiner Weise mit Nuklearwaffen in Verbindung stehen.
 - die mehr als 5% ihres Umsatzes mit der Lieferung wichtiger nuklearspezifischer Produkte oder Dienstleistungen für die Kernkraftindustrie erzielten.
 - die mehr als 5% ihres Umsatzes durch die Produktion von Handfeuerwaffen erzielten.
- Zudem wurde die Umsatzschwelle für Unternehmen, die Uran abbauen von 0% auf 5% erhöht.

Außerdem wurden am 01.12.2023 die Ausschlusskriterien im Index erweitert. Der Index sieht keine Investitionen in Wertpapiere von Unternehmen vor,

- die 5 % oder mehr ihres Umsatzes aus Kohleverstromung erzielten.
- die 5 % oder mehr ihres Umsatzes aus der Förderung von Erdöl und Erdgas erzielten.
- die 10 % oder mehr ihres Umsatzes aus der Energiegewinnung oder dem sonstigen Einsatz aus/von fossilen Brennstoffen generierten.

Darüber hinaus tätigte das Finanzprodukt im Berichtszeitraum nachhaltige Investitionen im Sinne der Offenlegungs-Verordnung ((EU) 2019/2088). Das nachhaltige Anlageziel des Fonds ist es, mittels Abbildung einer EU Climate Transition Benchmark die gewichtete CO₂-Intensität des Portfolios gegenüber eines breiten Marktindex signifikant zu reduzieren.

Mit den nachhaltigen Investitionen, die das Finanzprodukt tätigte, wurden keine Umweltziele gemäß Artikel 9 der EU Taxonomie (Verordnung (EU) 2020/852) verfolgt.

Inwieweit die beworbenen ökologischen und sozialen Merkmale des Finanzprodukts erfüllt wurden, wird anhand der Nachhaltigkeitsindikatoren gemessen. Details zur Ausprägung der Nachhaltigkeitsindikatoren im Berichtszeitraum finden sich im folgenden Abschnitt „Wie haben die Nachhaltigkeitsindikatoren abgeschnitten?“.

Der MSCI Europe Climate Change ESG Select (Preisindex) wurde als Referenzwert definiert, um festzustellen, ob dieses Finanzprodukt auf das nachhaltige Investitionsziel ausgerichtet ist. Der Index erfüllt zudem die Anforderungen an EU Referenzwerte für den klimabedingten Wandel (EU Climate Transition Benchmarks, EU CTB). Hiermit wird dem Ziel der Verwirklichung der langfristigen Erderwärmungsziele des Übereinkommens von Paris (Paris Agreement vom 15.12.2015) Rechnung getragen. Durch die dynamischen Umgewichtungsfaktoren der im Index enthaltenen Unternehmen wird sichergestellt, dass eine Reduktion der CO₂-Intensität von mindestens 30% im Vergleich zu einem

breiten Marktindex erfolgt. Darüber hinaus wird sichergestellt, dass die gewichtete CO2-Intensität des Portfolios jährlich um mindestens 7% im Vergleich zum Vorjahr sinkt.

● **Wie haben die Nachhaltigkeitsindikatoren abgeschnitten?**

1. Einhaltung der in der Anlagestrategie vereinbarten Ausschlusskriterien

Während des Berichtszeitraums investierte das Finanzprodukt im Rahmen der physischen Replikation ausschließlich in Wertpapiere von Unternehmen, die im zugrundeliegenden Index enthalten waren. Damit hielt das Finanzprodukt die im Rahmen des Indexregelwerks festgelegten Ausschlusskriterien während des Berichtszeitraums vollumfänglich und dauerhaft ein. Die Zusammensetzung des Index und damit die Überprüfung der Ausschlusskriterien wurde durch den Indexanbieter vierteljährlich angepasst. Durch die Einhaltung der Ausschlusskriterien wurde erreicht, dass das Sondervermögen im Berichtszeitraum nicht in Wertpapieren von Unternehmen angelegt wurde, die keine verantwortungsvollen Geschäftspraktiken anwendeten und damit gegen die Prinzipien des UN Global Compact verstießen, in Umwelt- oder andere ESG-Kontroversen verwickelt waren und/ oder Umsätze bzw. einen gewissen Anteil ihrer Umsätze in kontroversen Geschäftsfeldern erwirtschafteten.

Eine ausführliche Auflistung der Kriterien, die zum Ausschluss der Unternehmen aus dem zugrundeliegenden Index geführt haben, findet sich im vorherigen Abschnitt „Inwieweit wurde das nachhaltige Investitionsziel dieses Finanzprodukts erreicht?“ wieder.

2. CO2-Intensität

Der Indikator „CO2-Intensität“ betrug im Berichtszeitraum 218,57 tCO₂e je 1 Mio. Euro Unternehmenswert der im Finanzprodukt enthaltenen Unternehmen.

Dies wurde erreicht durch eine Übergewichtung von Unternehmen, die dazu beitragen, dass CO₂-Emissionen reduziert werden und über ein zukunftsfähiges Geschäftsmodell verfügen, bei gleichzeitiger Untergewichtung von Unternehmen, die bislang nicht zu einer Verringerung des CO₂-Ausstoßes beitragen.

Der Indikator berechnet sich aus der Summe der CO₂-Emissionen der Unternehmen, in die das Finanzprodukt investiert, gemessen in tCO₂e. Diese wird mit 1 Mio. Euro Unternehmenswert der im Fonds enthaltenen Unternehmen, ins Verhältnis gesetzt. Der Indikator basiert auf Daten von MSCI ESG Research LLC und spiegelt die Datenlage an den Quartalsstichtagen des Berichtszeitraums wider.

In der unten dargestellten Tabelle wird unter „nicht nachhaltige Investitionen“ für die letzte Berichtsperiode der Wert von „2 Andere Investitionen“ und „1B Andere ökologische oder soziale Merkmale“ ausgewiesen. Der Anteil sozial nachhaltiger Investitionen betrug für die letzte Berichtsperiode 13,57%. Die Abweichung resultiert aus der Offenlegung im letzten Berichtsjahr unter Artikel 8 der Verordnung (EU) 2019/2088.

● **...und im Vergleich zu vorangegangenen Zeiträumen?**

Referenzperiode	01.02.2023- 31.01.2024	01.02.2022- 31.01.2023
Anzahl Verletzungen der Ausschlusskriterien	0,00	0,00
	Verletzungen	Verletzungen
CO2-Emissionsintensität (je 1 Mio. € Unternehmenswert)	218,57 tCO2e	233,50 tCO2e
Anteil nachhaltige Investitionen	99,76%	20,60%
Anteil Investitionen mit Umweltziel	99,76%	7,03%
Anteil der taxonomiekonformen Investitionen	0,00%	0,00%
Anteil Investitionen mit anderen Umweltzielen	99,76%	7,03%
Anteil Investitionen mit sozialem Ziel	0,00%	0,00%
Anteil nicht nachhaltige Investitionen	0,24%	79,40%

Bei den **wichtigsten nachteiligen Auswirkungen** handelt es sich um die bedeutendsten nachteiligen Auswirkungen von Investitionsentscheidungen auf Nachhaltigkeitsfaktoren in den Bereichen Umwelt, Soziales und Beschäftigung, Achtung der Menschenrechte und Bekämpfung von Korruption und Bestechung.

● **Inwiefern wurden nachhaltige Investitionsziele durch die nachhaltigen Investitionen nicht erheblich beeinträchtigt?**

Damit die nachhaltigen Investitionen den nachhaltigen Anlagezielen trotz eines positiven Beitrags nicht gleichzeitig erheblich schaden, wurden die nachteiligen Auswirkungen der Unternehmen, in die der Fonds investierte, auf Nachhaltigkeitsfaktoren aus den Bereichen Umwelt und Soziales berücksichtigt. Hierzu wurden die von der EU entwickelten Indikatoren für nachteilige Auswirkungen auf Nachhaltigkeitsfaktoren (Delegierte Verordnung (EU) 2022/1288, Anhang 1) herangezogen. Diese PAI-Indikatoren sollen dazu dienen, die negativen Effekte zu messen, die Unternehmen auf Umwelt-, Sozial- und Arbeitnehmerbelange, die Achtung der Menschenrechte und die Bekämpfung von Korruption und Bestechung haben.

Die Auswahl der Emittenten erfolgte unter Berücksichtigung von definierten Schwellenwerten für die einbezogenen PAI-Indikatoren. Dadurch wurden negative Effekte in Bezug auf die nachhaltigen Anlageziele begrenzt. Eine Auflistung der PAI-Indikatoren findet sich im darauffolgenden Abschnitt „Wie wurden die Indikatoren für nachteilige Auswirkungen auf Nachhaltigkeitsfaktoren berücksichtigt?“.

Darüber hinaus berücksichtigte das Finanzprodukt im Berichtszeitraum grundsätzlich die wichtigsten nachteiligen Auswirkungen auf Nachhaltigkeitsfaktoren. Informationen hierzu finden sich im Abschnitt „Wie wurden bei diesem Finanzprodukt die wichtigsten nachteiligen Auswirkungen auf Nachhaltigkeitsfaktoren berücksichtigt?“.

Wie wurden die Indikatoren für nachteilige Auswirkungen auf Nachhaltigkeitsfaktoren berücksichtigt?

Bei den nachhaltigen Investitionen wurden für ausgewählte Indikatoren für nachteilige Auswirkungen auf Nachhaltigkeitsfaktoren (PAI-Indikatoren) Schwellenwerte festgelegt. Investitionen des Finanzprodukts wurden nur als nachhaltig bewertet, wenn die nachteiligen Auswirkungen auf Nachhaltigkeitsfaktoren der Unternehmen bei diesen Indikatoren definierte Schwellenwerte nicht überschritten.

Folgende PAI-Indikatoren werden bei den nachhaltigen Investitionen in Unternehmen berücksichtigt:

- Treibhausgasemissionsintensität (PAI 3 aus Verordnung (EU) 2022/1288, Anhang 1, Tabelle 1)
- Intensität des Energieverbrauchs nach klimaintensiven Sektoren (PAI 5 aus Verordnung (EU) 2022/1288, Anhang 1, Tabelle 1)
- Verstöße gegen die UNGC-Grundsätze und gegen die Leitsätze der Organisation für wirtschaftliche Zusammenarbeit und Entwicklung (OECD) für multinationale Unternehmen (PAI 10 aus Verordnung (EU) 2022/1288, Anhang 1, Tabelle 1)
- Engagement in umstrittenen Waffen (PAI 14 aus Verordnung (EU) 2022/1288, Anhang 1, Tabelle 1)

1)

- Anzahl der Fälle von schwerwiegenden Menschenrechtsverletzungen und sonstigen Vorfällen (PAI 14, aus Verordnung (EU) 2022/1288, Anhang 1, Tabelle 3)

Bei allen nachhaltigen Investitionen des Finanzprodukts, hielten die investierten Unternehmen einen definierten Schwellenwert bei der CO₂-Intensität (Scope 1 und Scope 2) und Energieverbrauchsintensität ein und waren nicht an der Herstellung oder dem Vertrieb von umstrittenen Waffen beteiligt. Zudem wurden keinem der Unternehmen bei den nachhaltigen Investitionen mehrfach Menschenrechtsverletzungen in den letzten drei Jahren und/ oder UN Global Compact Verstöße vorgeworfen.

Die Bewertung erfolgte hauptsächlich auf Basis von ESG-Daten des externen Researchanbieters MSCI ESG Research LLC.

Verschlechterte sich die Bewertung für einen Emittenten im Laufe des Berichtszeitraums, sodass die definierten Schwellenwerte bzw. Ausprägungen bei mindestens einem der oben genannten Indikatoren nicht mehr eingehalten wurden, wurde die Investition nicht mehr als nachhaltig eingestuft und nicht mehr dem Anteil nachhaltiger Investitionen angerechnet.

Weitere PAI-Indikatoren wurden bei der allgemeinen PAI-Berücksichtigung einbezogen. Informationen hierzu finden sich im Abschnitt „Wie wurden bei diesem Finanzprodukt die wichtigsten nachteiligen Auswirkungen auf Nachhaltigkeitsfaktoren berücksichtigt?“.

Stehen die nachhaltigen Investitionen mit den OECD-Leitsätzen für multinationale Unternehmen und den Leitprinzipien der Vereinten Nationen für Wirtschaft und Menschenrechte in Einklang? Nähere Angaben:

Die OECD-Leitsätze für multinationale Unternehmen und die Leitprinzipien der Vereinten Nationen für Wirtschaft und Menschenrechte definieren Leitlinien für die Anwendung guter Unternehmensführung in Bezug auf die Bekämpfung von Bestechung und Korruption, den Umgang mit Beschäftigten, Umweltschutz sowie die Achtung der Menschenrechte.

Die nachhaltigen Investitionen in Unternehmen standen insofern im Einklang mit den OECD-Leitsätzen für multinationale Unternehmen und den Leitprinzipien der Vereinten Nationen für Wirtschaft und Menschenrechte, als dass mit den nachhaltigen Investitionen nicht in Wertpapiere von Unternehmen investiert wurde, denen mehrfach Menschenrechtsverletzungen in den letzten drei Jahren oder schwere UN Global Compact Verstöße vorgeworfen wurden.

Der UN Global Compact umfasst 10 Prinzipien, die den Bereichen Menschenrechte, Arbeitnehmerrechte, Umwelt und Korruption zuzuordnen sind. Ist ein Unternehmen in eine oder mehrere ESG-Kontroversen verwickelt, bei denen glaubhafte Anschuldigungen bestehen, dass das Unternehmen oder dessen Geschäftsführung gegen diese Prinzipien verstoßen hat, so wird dies als „schwerer Verstoß“ gegen globale Normen wie die ILO („International Labour Organization“) Kernarbeitsnormen oder die Allgemeine Erklärung der Menschenrechte gewertet. Dazu gehören z.B. Unternehmen, die Kinder- bzw. Zwangsarbeit anwenden.

Die Bewertung erfolgte hauptsächlich auf Basis von ESG-Daten des externen Researchanbieters MSCI ESG Research LLC.



Wie wurden bei diesem Finanzprodukt die wichtigsten nachteiligen Auswirkungen auf Nachhaltigkeitsfaktoren berücksichtigt?

Bei dem Finanzprodukt wurden im Berichtszeitraum die wichtigsten nachteiligen Auswirkungen auf Nachhaltigkeitsfaktoren (Principal Adverse Impacts oder PAI) berücksichtigt. PAI beschreiben die negativen Auswirkungen der (Geschäfts-)Tätigkeiten von Unternehmen in Bezug auf Umwelt-, Sozial- und Arbeitnehmerbelange, die Achtung der Menschenrechte und die Bekämpfung von Korruption und Bestechung. Im Rahmen der PAI-Berücksichtigung wurden im Berichtsjahr systematische Verfahrensweisen zur Messung und Bewertung, sowie Maßnahmen zum Umgang mit den PAI im Investitionsprozess angewendet.

Die Messung und Bewertung der PAI der Unternehmen, Staaten und Zielfonds im Anlageuniversum erfolgte unter Verwendung von ESG-Daten des externen Researchanbieters MSCI ESG Research LLC. Die PAI-Informationen für Unternehmen wurden dem Portfoliomanagement des Finanzprodukts zur Berücksichtigung im Investitionsprozess zur Verfügung gestellt.

Die negativen Nachhaltigkeitsauswirkungen, die von den im Index enthaltenen Unternehmen ausgehen können, wurden im Berichtszeitraum begrenzt, indem der Index gegenüber einem breiten Marktindex Unternehmen ausschloss, die definierte Mindeststandards in Bezug auf Umwelt und Soziales nicht einhielten und damit besonders hohe negative Auswirkungen auf Nachhaltigkeitsfaktoren aufwiesen. Eine ausführliche Beschreibung der Kriterien, die zum Ausschluss der Unternehmen geführt haben, findet sich im Abschnitt „Inwieweit wurde das nachhaltige Investitionsziel dieses Finanzproduktes erreicht?“.

Im Berichtszeitraum waren insbesondere keine Unternehmen mehr im Index enthalten, deren CO₂-Emissionsintensität (PAI 3, Tabelle 1, (EU) 2022/1288) und Energieverbrauchsintensität (PAI 6, Tabelle 1, (EU) 2022/1288) einen definierten Schwellenwert überschritt, die definierte Umsatzschwellen in kontroversen Geschäftsfeldern wie fossilen Brennstoffen (PAI 4, Tabelle 1, (EU) 2022/1288) oder kontroversen Waffen (PAI 14, Tabelle 1, (EU) 2022/1288) überschritten und die gegen soziale Mindeststandards verstießen, indem ihnen z.B. Verstöße gegen den UN Global Compact (PAI 10, Tabelle 1, (EU) 2022/1288) oder mehrfach Menschenrechtsverletzungen (PAI 14, Tabelle 3, (EU) 2022/1288) vorgeworfen wurden. Eine ausführliche Beschreibung der Kriterien und Schwellenwerte bzw. Ausprägungen, die zum Ausschluss der Unternehmen geführt haben, findet sich im Abschnitt „Inwieweit wurde das nachhaltige Investitionsziel dieses Finanzproduktes erreicht?“.

Für weitere PAI-Indikatoren erfolgte die Bewertung der Unternehmen und Staaten im Anlageuniversum auf kontinuierlicher Basis durch Nachhaltigkeitsanalysten. Auf Basis dieser Bewertung wurden gegebenenfalls weitere Unternehmen aus dem Anlageuniversum des Finanzprodukts ausgeschlossen. Folgende PAI-Indikatoren für Unternehmen wurden im Rahmen dieser Maßnahme betrachtet:

- Treibhausgasemissionen (PAI 1 aus Verordnung (EU) 2022/1288, Anhang 1, Tabelle 1)
- CO₂-Fußabdruck (PAI 2 aus Verordnung (EU) 2022/1288, Anhang 1, Tabelle 1)
- Engagement in Unternehmen, die im Bereich der fossilen Brennstoffe tätig sind (PAI 4 aus Verordnung (EU) 2022/1288, Anhang 1, Tabelle 1)
- Anteil des Energieverbrauchs und der Energieerzeugung aus nicht erneuerbaren Energiequellen (PAI 5 aus Verordnung (EU) 2022/1288, Anhang 1, Tabelle 1)
- Tätigkeiten, die sich nachteilig auf Gebiete mit schutzbedürftiger Biodiversität auswirken (PAI 7 aus Verordnung (EU) 2022/1288, Anhang 1, Tabelle 1)
- Emissionen in Wasser (PAI 8 aus Verordnung (EU) 2022/1288, Anhang 1, Tabelle 1)
- Anteil gefährlicher und radioaktiver Abfälle (PAI 9 aus Verordnung (EU) 2022/1288, Anhang 1, Tabelle 1)

- Fehlende Prozesse und Compliance-Mechanismen zur Überwachung der Einhaltung der UNGC-Grundsätze und der OECD-Leitsätze für multinationale Unternehmen (PAI 11 aus Verordnung (EU) 2022/1288, Anhang 1, Tabelle 1)
- Unbereinigtes geschlechtsspezifisches Verdienstgefälle (PAI 12 aus Verordnung (EU) 2022/1288, Anhang 1, Tabelle 1)
- Geschlechtervielfalt in den Leitungs- und Kontrollorganen (PAI 13 aus Verordnung (EU) 2022/1288, Anhang 1, Tabelle 1)
- Engagement in Gebieten mit hohem Wasserstress (PAI 8 aus Verordnung (EU) 2022/1288, Anhang 1, Tabelle 2)

Darüber hinaus wurde im Rahmen der Mitwirkungspolitik der Verwaltungsgesellschaft Maßnahmen ergriffen, um auf eine Reduzierung der PAI der Unternehmen im Anlageuniversum hinzuwirken. Dazu nutzte die Verwaltungsgesellschaft zum einen ihr Stimmrecht auf Hauptversammlungen. Zum anderen trat die Verwaltungsgesellschaft mit Unternehmen, die bestimmte Schwellenwerte bei PAI-Indikatoren oder anderen ESG-Kennzahlen überschritten und/ oder in ESG-Kontroversen verwickelt waren, in Dialog. In den Gesprächen wurden die Unternehmen auf Missstände aufmerksam gemacht und auf Lösungswege hingewiesen. Die Schwerpunkte sowie die Ergebnisse der Engagementaktivitäten sind im Engagement-Bericht der Verwaltungsgesellschaft des Fonds zu finden. Der aktuelle Engagement-Bericht sowie die Abstimmungsergebnisse auf Hauptversammlungen sind unter folgendem Link abrufbar <https://www.deka.de/privatkunden/ueber-uns/deka-investment-im-profil/corporate-governance>.



Was waren die Hauptinvestitionen bei diesem Finanzprodukt?

Die Liste umfasst die folgenden Investitionen, auf die **der größte Anteil der** Investitionen entfiel, die im Bezugszeitraum mit dem Finanzprodukt getätigt wurden: 01.02.2023 - 31.01.2024

In der Tabelle werden die fünfzehn Investitionen aufgeführt, auf die im Berichtszeitraum der größte Anteil aller getätigten Investitionen des Finanzprodukts entfiel, mit Angabe der Sektoren und Länder, in die investiert wurde.

Die Angaben zu den Hauptinvestitionen beziehen sich auf den Durchschnitt der Anteile am Sondervermögen zu den Quartalsstichtagen des Berichtszeitraums und beziehen sich auf das Brutto-Fondsvermögen. Abweichungen zu der Vermögensaufstellung im Hauptteil des Jahresberichts, die stichtagsbezogen zum Ende des Berichtszeitraums erfolgt, sind daher möglich.

Größte Investitionen	Sektor	In % der Vermögenswerte	Land
ASML Holding N.V. Aandelen op naam (NL0010273215)	Halbleiter & Geräte zur Halbleiterproduktion	3,92%	Niederlande
LVMH Moët Henn. L. Vuitton SE Action Port.(C.R.) (FR0000121014)	Gebrauchsgüter & Bekleidung	3,32%	Frankreich
Schneider Electric SE Actions Port. (FR0000121972)	Investitionsgüter	3,20%	Frankreich
SAP SE Inhaber-Aktien (DE0007164600)	Software & Dienste	3,16%	Deutschland
AstraZeneca PLC Reg.Shares (GB0009895292)	Pharmazeutika, Biotechnologie & Biowissenschaften	3,08%	Vereinigtes Königreich
Novartis AG Namens-Aktien (CH0012005267)	Pharmazeutika, Biotechnologie & Biowissenschaften	3,04%	Schweiz
Roche Holding AG Inhaber-Genußscheine (CH0012032048)	Pharmazeutika, Biotechnologie & Biowissenschaften	2,98%	Schweiz
Novo-Nordisk AS Navne-Aktier B (DK0062498333)	Pharmazeutika, Biotechnologie & Biowissenschaften	2,49%	Dänemark
Novo-Nordisk AS Navne-Aktier B (DK0060534915)	Pharmazeutika, Biotechnologie & Biowissenschaften	1,95%	Dänemark
Sanofi S.A. Actions Port. (FR0000120578)	Pharmazeutika, Biotechnologie & Biowissenschaften	1,68%	Frankreich
L'Oréal S.A. Actions Port. (FR0000120321)	Haushaltsartikel & Pflegeprodukte	1,57%	Frankreich
HSBC Holdings PLC Reg.Shares (GB0005405286)	Banken	1,39%	Vereinigtes Königreich
Diageo PLC Reg.Shares (GB0002374006)	Lebensmittel, Getränke & Tabak	1,26%	Vereinigtes Königreich
Siemens AG Namens-Aktien (DE0007236101)	Investitionsgüter	1,11%	Deutschland
Vestas Wind Systems A/S Navne-Aktier (DK0061539921)	Investitionsgüter	1,10%	Dänemark



Wie hoch war der Anteil der nachhaltigkeitsbezogenen Investitionen?

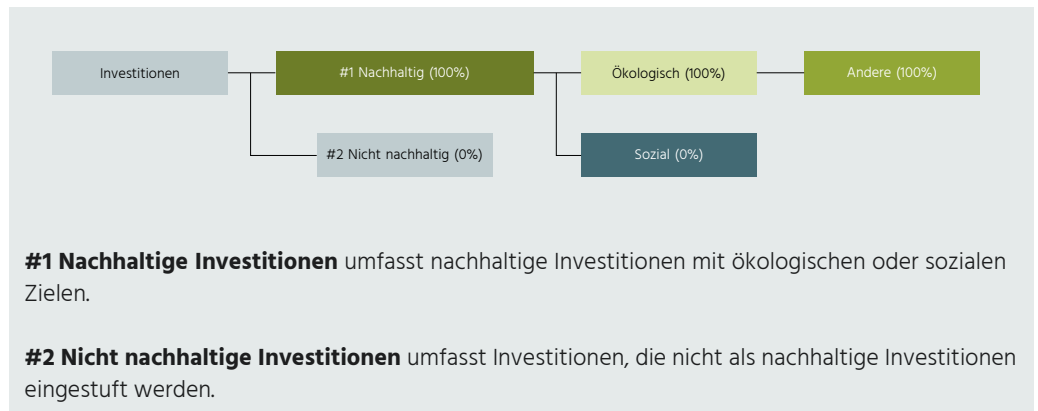
Die **Vermögensallokation** gibt den jeweiligen Anteil der Investitionen in bestimmte Vermögenswerte an.

● Wie sah die Vermögensallokation aus?

Der Anteil der Investitionen des Finanzprodukts, die zur Erreichung des nachhaltigen Investitionsziels beitrugen (#1 Nachhaltig) betrug im Berichtszeitraum 99,76%. Darunter fallen alle Investitionen, die die im Rahmen der verbindlichen Elemente der ESG-Anlagestrategie definierten Ausschlusskriterien des Fonds einhielten und Teil des CTB-konformen Index waren.

Eine Beschreibung der Investitionen, die nicht auf das nachhaltige Investitionsziel des Fonds ausgerichtet waren, findet sich im Abschnitt „Welche Investitionen fielen unter „nicht nachhaltige Investitionen“, welcher Anlagezweck wurden mit ihnen verfolgt und gab es einen ökologischen oder sozialen Mindestschutz?“.

Die Angaben in der Grafik stellen den Durchschnitt der Vermögensallokation aus den Quartalsstichtagen des Berichtszeitraums dar und beziehen sich auf das Brutto-Fondsvermögen. Geringfügige Abweichungen in der prozentualen Gewichtung der Investitionen resultieren aus rundungsbedingten Differenzen.



● **In welchen Wirtschaftssektoren wurden die Investitionen getätigt?**

In welchen Wirtschaftssektoren und Teilssektoren das Finanzprodukt während des Berichtszeitraums investierte, ist in der nachfolgenden Tabelle dargestellt.

Die Zuteilung der Investitionen zu den Sektoren und Teilssektoren erfolgte auf Basis von Daten von externen Researchanbietern sowie internem Research. Unter „Sonstige“ fielen Bankguthaben, Derivate, Forderungen und Emittenten, für die keine Branchenzuteilung vorlag.

Darüber hinaus wurden im Berichtszeitraum 3,24% der Investitionen im Bereich fossile Brennstoffe getätigt. Zur Berechnung des Anteils der Investitionen in Sektoren und Teilssektoren der fossilen Brennstoffe wurde auf Daten des externen Researchanbieters MSCI ESG Research LLC zurückgegriffen. Der Anteil beinhaltet Unternehmen, die Umsätze im Bereich der fossilen Brennstoffe, einschließlich der Förderung, Verarbeitung, Lagerung und dem Transport von Erdölprodukten, Erdgas sowie thermischer und metallurgischer Kohle erwirtschaften.

Die Berechnung der Anteile basiert auf dem Durchschnitt der Datenlage zu den Quartalsstichtagen im Berichtszeitraum und bezieht sich auf das Brutto-Fondsvermögen.

Sektor	Anteil
Basiskonsumgüter	8,33%
Haushaltsartikel & Pflegeprodukte	3,30%
Lebensmittel, Getränke & Tabak	4,15%
Vertrieb und Einzelhandel von Basiskonsumgütern	0,88%
Energie	0,06%
Energie	0,06%
Finanzwesen	16,99%
Banken	7,66%
Finanzdienstleistungen	4,41%
Versicherungen	4,92%
Gesundheitswesen	21,50%
Gesundheitswesen: Ausstattung & Dienste	2,77%
Pharmazeutika, Biotechnologie & Biowissenschaften	18,73%
Immobilien	1,20%
Gebäudemanagement & Immobilienentwicklung	0,54%
Immobilienvermögensgesellschaften	0,66%
Industrie	18,49%
Gewerbliche Dienste & Betriebsstoffe	1,97%
Investitionsgüter	14,74%
Transportwesen	1,78%
Informationstechnologie	10,72%
Halbleiter & Geräte zur Halbleiterproduktion	5,25%
Hardware & Ausrüstung	1,14%
Software & Dienste	4,33%
Kommunikationsdienste	2,71%
Medien & Unterhaltung	0,58%
Telekommunikationsdienste	2,13%
Nicht-Basiskonsumgüter	10,61%
Automobile & Komponenten	0,67%
Dienstleistungsunternehmen	1,69%
Gebrauchsgüter & Bekleidung	7,14%
Vertrieb u. Einzelhandel für Nicht-Basiskonsumgüter	1,11%
Roh-, Hilfs- & Betriebsstoffe	4,38%
Roh-, Hilfs- & Betriebsstoffe	4,38%
Sonstige	0,25%
Sonstige	0,25%
Versorgungsbetriebe	4,78%
Versorgungsbetriebe	4,78%



Inwiefern waren die nachhaltigen Investitionen mit einem Umweltziel mit der EU-Taxonomie konform?

Das Finanzprodukt investierte im Berichtszeitraum nicht nachweisbar in taxonomiekonforme Wirtschaftsaktivitäten und trug damit zu keinem der in Artikel 9 der Verordnung (EU) 2020/852 genannten Umweltziele bei. Der Anteil der taxonomiekonformen Investitionen betrug demnach 0% (gemessen an den drei Leistungsindikatoren OpEx, CapEx und Umsatz).

Das Finanzprodukt investierte im Berichtszeitraum nicht in Staatsanleihen. Der Anteil taxonomiekonformer Investitionen beträgt demnach mit und ohne Staatsanleihen 0%.

Mit Blick auf die EU-Taxonomiekonformität umfassen die Kriterien für **fossiles Gas** die Begrenzung der Emissionen und die Umstellung auf voll erneuerbare Energie oder CO2-arme Kraftstoffe bis Ende 2035. Die Kriterien für **Kernenergie** beinhalten umfassende Sicherheits- und Abfallentsorgungsvorschriften.

● **Wurde mit dem Finanzprodukt in EU-taxonomiekonforme Tätigkeiten im Bereich fossiles Gas und/oder Kernenergie investiert?**

Ja:

In fossiles Gas In Kernenergie

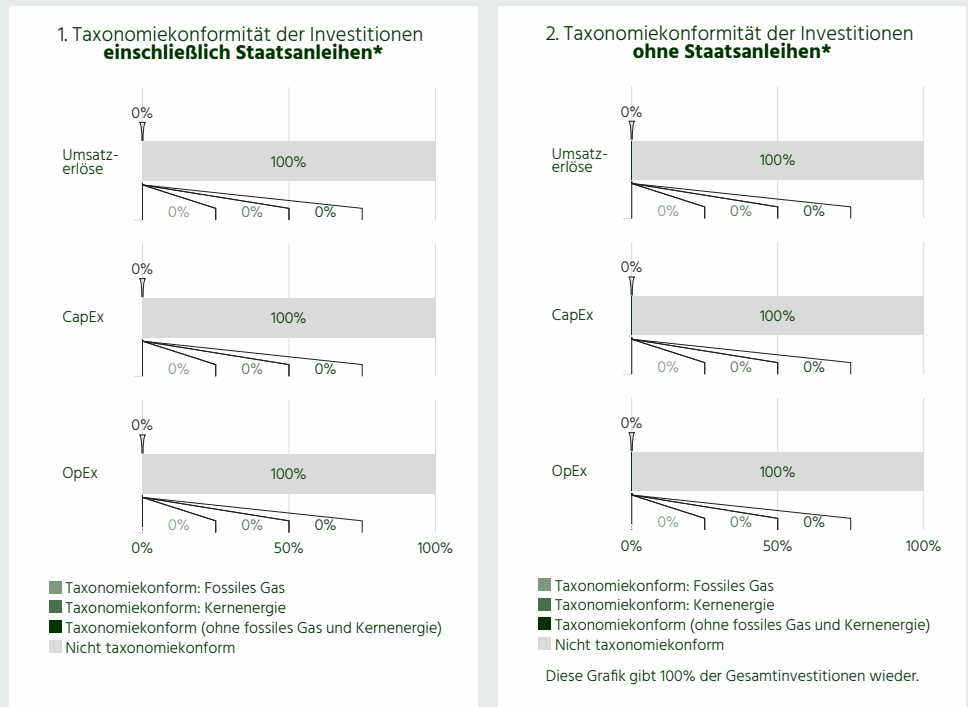
Nein

¹Tätigkeiten im Bereich fossiles Gas und/oder Kernenergie sind nur dann EU-taxonomiekonform, wenn sie zur Eindämmung des Klimawandels („Klimaschutz“) beitragen und kein Ziel der EU-Taxonomie erheblich beeinträchtigen - siehe Erläuterung links am Rand. Die vollständigen Kriterien für EU-taxonomiekonforme Wirtschaftstätigkeiten im Bereich fossiles Gas und Kernenergie sind in der Delegierten Verordnung (EU) 2022/1214 der Kommission festgelegt.

Taxonomiekonforme Tätigkeiten, ausgedrückt durch den Anteil der:

- **Umsatzerlöse**, die den Anteil der Einnahmen aus umweltfreundlichen Aktivitäten der Unternehmen, in die investiert wird, widerspiegeln
- **Investitionsausgaben (CapEx)**, die die umweltfreundlichen Investitionen der Unternehmen, in die investiert wird, aufzeigen, z. B. für den Übergang zu einer grünen Wirtschaft
- **Betriebsausgaben (OpEx)**, die die umweltfreundlichen betrieblichen Aktivitäten der Unternehmen, in die investiert wird, widerspiegeln

Die nachstehenden Grafiken zeigen den Mindestprozentsatz der EU-taxonomiekonformen Investitionen in grüner Farbe. Da es keine geeignete Methode zur Bestimmung der Taxonomiekonformität von Staatsanleihen* gibt, zeigt die erste Grafik die Taxonomiekonformität in Bezug auf alle Investitionen des Finanzprodukts einschließlich der Staatsanleihen, während die zweite Grafik die Taxonomiekonformität nur in Bezug auf die Investitionen des Finanzprodukts zeigt, die keine Staatsanleihen umfassen.




*Für die Zwecke dieser Grafiken umfasst der Begriff „Staatsanleihen“ alle Risikopositionen gegenüber Staaten.

Ermöglichende Tätigkeiten wirken unmittelbar ermöglichend darauf hin, dass andere Tätigkeiten einen wesentlichen Beitrag zu den Umweltzielen leisten.

Übergangstätigkeiten sind Wirtschaftstätigkeiten, für die es noch keine CO₂-armen Alternativen gibt und die unter anderem Treibhausgasemissionswerte aufweisen, die den besten Leistungen entsprechen.

● **Wie hoch ist der Anteil der Investitionen, die in Übergangstätigkeiten und ermöglichende Tätigkeiten geflossen sind?**

Art der Wirtschaftstätigkeit	Anteil
Ermöglichende Tätigkeiten	0,00%
Übergangstätigkeiten	0,00%

 sind nachhaltige Investitionen mit einem Umweltziel, die **die Kriterien** für ökologisch nachhaltige Wirtschaftstätigkeiten gemäß der EU-Taxonomie **nicht berücksichtigen**.



Wie hoch war der Anteil der nicht mit der EU-Taxonomie konformen nachhaltigen Investitionen mit einem Umweltziel?

Es war nicht Teil der Anlagestrategie des Finanzprodukts in Wirtschaftsaktivitäten zu investieren, die taxonomiekonform sind. Vielmehr wurde mit den nachhaltigen Investitionen mittels Abbildung einer EU Climate Transition Benchmark die gewichtete CO₂-Intensität des Portfolios gegenüber eines breiten Marktindex signifikant reduziert. Zudem musste der Index sicherstellen, dass die CO₂-Intensität jährlich um mindestens 7 % im Vergleich zum Vorjahr sinkt. So wird dafür Sorge getragen, dass die CO₂-Intensität einem Transitionspfad folgt, der mit den Zielen des Pariser Klimaabkommens übereinstimmt. Gezielt Investitionen in Wirtschaftstätigkeiten zu tätigen, die als taxonomiekonform gelten, sind nicht Teil der Anlagestrategie. Demnach investierte das Finanzprodukt in Wirtschaftstätigkeiten mit Umweltzielen, die nicht taxonomiekonform sind.

Der Anteil der nicht mit der EU-Taxonomie konformen nachhaltigen Investitionen mit einem Umweltziel betrug 99,76%.

Die Berechnung des Anteils basiert auf dem Durchschnitt der Datenlage zu den Quartalsstichtagen im Berichtszeitraum und bezieht sich auf das Brutto-Fondsvermögen.



Welche Investitionen fielen unter „nicht nachhaltige Investitionen“, welcher Anlagezweck wurde mit ihnen verfolgt und gab es einen ökologischen oder sozialen Mindestschutz?

Unter „nicht nachhaltige Investitionen“ fielen alle Investitionen, die nicht nach den verbindlichen Elementen der ESG-Anlagestrategie ausgewählt wurden und damit nicht ausgerichtet auf das nachhaltige Investitionsziel des Finanzprodukts waren. Im Berichtszeitraum gehörten hierzu Investitionen in

- Bankguthaben sowie flüssige Mittel (z.B. Sichteinlagen oder Festgelder). Diese wurden aus Liquiditätszwecken gehalten.

Bei diesen Investitionen wurde ein ökologischer und sozialer Mindestschutz angewendet, in der Form, dass auch mit diesen Investitionen nicht in Hersteller geächteter und kontroverser Waffen investiert wurde. Zudem wurde im Rahmen dieser Investitionen nicht in Produkte investiert, die die Preisentwicklung von Grundnahrungsmitteln abbilden.



Welche Maßnahmen wurden während des Bezugszeitraums zur Erfüllung des nachhaltigen Investitionsziels ergriffen?

Die Überwachung der Konformität der Investitionsentscheidungen mit dem nachhaltigen Investitionsziel erfolgte im Rahmen von standardisierten Prozessen, die auf Indexebene umgesetzt sind. Dabei findet die Überwachung und Neugewichtung der im Index enthaltenen Wertpapiere im Rahmen der vierteljährlichen Indexanpassungen (jeweils im Februar, Mai, August und November) statt. Aufgrund der Veröffentlichungspläne wurden die Unternehmen in der Regel zudem einmal jährlich von MSCI kontaktiert und das aktualisierte Unternehmensprofil wurde ihnen zugesendet. Die Low Carbon Transition Bewertung erfolgt ebenfalls auf jährlicher Basis. Die zugrundeliegenden Daten für die LCT Kategorien und Scores (d.h. Kohlenstoffemissionen, Einnahmen aus alternativen Energien, Einnahmen aus Energieeffizienz) wurden das ganze Jahr über aktualisiert. Wurden unterjährig signifikante Änderungen in den zugrundeliegenden Daten identifiziert erfolgte eine zusätzliche Bewertung.

Darüber hinaus erfolgte eine Nachhaltigkeitsanalyse durch die Deka Investment GmbH. Die Ergebnisse dieses Analyseprozesses werden auf jährlicher Basis herangezogen, um die ESG-Kriterien des Index zu überprüfen.

Im Rahmen der Mitwirkungspolitik nahm die Gesellschaft zudem ihre Rolle als aktiver Investor wahr, um Unternehmen mit kritischen Geschäftsaktivitäten zu einem nachhaltigeren und verantwortlicheren Wirtschaften zu bewegen. Hierzu trat die Gesellschaft in den Dialog mit ausgewählten Unternehmen zu Themen wie Umweltschutz, Klimawandel und Arbeitsbedingungen. Wurden ESG-Kontroversen bei Unternehmen identifiziert, wurden diese darauf angesprochen und zur Aufklärung bzw. Beseitigung des Missstandes aufgefordert. Die angesprochenen Themen wurden dokumentiert und die Entwicklung nachverfolgt. Zudem übte die Gesellschaft ihre Aktionärsrechte auf Hauptversammlungen aus und stimmte regelmäßig auf Hauptversammlungen ab. Details zu den Abstimmungsergebnissen und zu den Schwerpunkten sowie den Ergebnissen der Mitwirkungspolitik sind unter folgendem Link abrufbar: <https://www.deka.de/privatkunden/ueber-uns/deka-investment-im-profil/corporate-governance>.



Wie hat dieses Finanzprodukt im Vergleich zum Nachhaltigkeitsreferenzwert abgeschnitten?

Bei den **Referenzwerten** handelt es sich um Indizes, mit denen gemessen wird, ob das nachhaltige Ziel des Finanzprodukts erreicht wird.

● Wie unterscheidet sich der Referenzwert von einem breiten Marktindex?

Für dieses Produkt wurde der MSCI Europe Climate Change ESG Select (Preisindex) als Referenzwert bestimmt. Dieser erfüllt die Anforderungen an EU-Referenzwerte für den klimabedingten Wandel (EU Climate Transition Benchmarks, EU CTB). Hiermit wird dem Ziel der Verwirklichung der langfristigen Erderwärmungsziele des Übereinkommens von Paris (Paris Agreement vom 15.12.2015) Rechnung getragen.

Der zugrundeliegende Index unterscheidet sich von einem breiten Marktindex zum einen durch die reduzierte Anzahl der enthaltenen Titel in Folge der Anwendung der im Abschnitt „Inwieweit wurden die mit dem Finanzprodukt beworbenen ökologischen und/oder sozialen Merkmale erfüllt?“ beschriebenen Ausschlusskriterien. Zum anderen wird bei den verbleibenden Indextiteln zusätzlich eine Umgewichtung anhand des LCT Scores vorgenommen. Dadurch wird erreicht, dass die CO₂-Intensität des Portfolios um 30% gegenüber einem breiten Marktindex reduziert wird. Darüber hinaus sorgt die Umgewichtung dafür, dass die gewichtete CO₂-Intensität des

Portfolios jährlich um mindestens 7% im Vergleich zum Vorjahr sinkt. Darüber hinaus kann sich bspw. der ESG-Score bzw. das ESG-Rating des zugrundeliegenden Index insgesamt von dem Wert eines breiten Marktindex unterscheiden.

- **Wie hat dieses Finanzprodukt in Bezug auf die Nachhaltigkeitsindikatoren abgeschnitten, mit denen die Ausrichtung des Referenzwerts auf das nachhaltige Investitionsziel bestimmt wird?**

01.02.2023 - 31.01.2024	Deka MSCI Europe Climate Change ESG UCITS ETF
CO2-Emissionsintensität (in tCO2e je 1 Mio. € Unternehmenswert)	218,57

- **Wie hat dieses Finanzprodukt im Vergleich zum Referenzwert abgeschnitten?**

01.02.2023 - 31.01.2024	Deka MSCI Europe Climate Change ESG UCITS ETF	Referenzindex
CO2-Emissionsintensität (in tCO2e je 1 Mio. € Unternehmenswert)	218,57	219,58

- **Wie hat dieses Finanzprodukt im Vergleich zum breiten Marktindex abgeschnitten?**

01.02.2023 - 31.01.2024	Deka MSCI Europe Climate Change ESG UCITS ETF	Breiter Marktindex
CO2-Emissionsintensität (in tCO2e je 1 Mio. € Unternehmenswert)	218,57	619,01

Der oben genannte Index ist eine eingetragene Marke. Der Fonds, auf den an dieser Stelle Bezug genommen wird, wird vom Lizenzgeber nicht gesponsert, gefördert, verkauft oder auf eine andere Art und Weise unterstützt. Die Berechnung und Lizenzierung des Index bzw. der Index-Marke stellt keine Empfehlung zur Kapitalanlage dar. Der Lizenzgeber haftet gegenüber Dritten nicht für etwaige Fehler im Index. Der Verkaufsprospekt enthält eine detailliertere Beschreibung der eingeschränkten Beziehung zwischen dem Lizenzgeber und der Deka Investment GmbH und jeglichen zugehörigen Fonds.

Lizenzdisclaimer: Obwohl die Informationsanbieter der Deka Investment GmbH, insbesondere die MSCI ESG Research LLC und ihre verbundenen Unternehmen (die "ESG-Parteien"), Informationen (die "Informationen") aus Quellen beziehen, die sie für zuverlässig halten, übernimmt keine der ESG-Parteien eine Garantie oder Gewährleistung für die Originalität, Richtigkeit und/oder Vollständigkeit der hierin

enthaltenen Daten und lehnt ausdrücklich alle ausdrücklichen oder stillschweigenden Garantien ab, einschließlich derjenigen der Marktgängigkeit und Eignung für einen bestimmten Zweck. Die Informationen dürfen nur für Ihren internen Gebrauch verwendet werden, dürfen in keiner Form vervielfältigt oder weiterverbreitet werden und dürfen nicht als Grundlage oder Bestandteil von Finanzinstrumenten oder Produkten oder Indizes verwendet werden. Darüber hinaus kann keine der Informationen an und für sich verwendet werden, um zu bestimmen, welche Wertpapiere zu kaufen oder zu verkaufen sind oder wann sie zu kaufen oder zu verkaufen sind. Keine der ESG-Parteien haftet für Fehler oder Auslassungen in Verbindung mit den hierin enthaltenen Daten oder für direkte, indirekte oder besondere Schäden, Strafen, Folgeschäden oder andere Schäden (einschließlich entgangener Gewinne), selbst wenn sie über die Möglichkeit solcher Schäden informiert wurde.

Regelmäßige Berichte gemäß Offenlegungsverordnung

zum 31. Januar 2024

Deka
Investments

Regelmäßige Informationen zu den in Artikel 9 Absätze 1 bis 4a der Verordnung (EU) 2019/2088 und Artikel 5 Absatz 1 der Verordnung (EU) 2020/852 genannten Finanzprodukten

Dieses Dokument stellt einen Auszug aus dem Jahresbericht des auf Seite 1 genannten Fonds dar und sollte im Zusammenhang mit dem Jahresbericht gelesen werden. Sofern die Sprachfassungen des Jahresberichts und dieses Dokuments an irgendeiner Stelle voneinander abweichen, ist die Fassung des Jahresberichts maßgeblich.

Stand: 31.01.2024