

**Regelmäßige Informationen zu den in Artikel 9 Absätze 1 bis 4a der Verordnung (EU) 2019/2088 und Artikel 5 Absatz 1 der Verordnung (EU) 2020/852 genannten Finanzprodukten**

Eine **nachhaltige Investition** ist eine Investition in eine Wirtschaftstätigkeit, die zur Erreichung eines Umweltziels oder sozialen Ziels beiträgt, vorausgesetzt, dass diese Investition keine Umweltziele oder sozialen Ziele erheblich beeinträchtigt und die Unternehmen, in die investiert wird, Verfahrensweisen einer guten Unternehmensführung anwenden.

Die **EU-Taxonomie** ist ein Klassifikationssystem, das in der Verordnung (EU) 2020/852 festgelegt ist und ein Verzeichnis von **ökologisch nachhaltigen Wirtschaftstätigkeiten** enthält. Diese Verordnung umfasst kein Verzeichnis der sozial nachhaltigen Wirtschaftstätigkeiten. Nachhaltige Investitionen mit einem Umweltziel könnten taxonomiekonform sein oder nicht.

**Name des Produkts:**

Deka iBoxx MSCI ESG EUR Corporates Green Bond UCITS ETF

**Unternehmenskennung (LEI-Code):**

3912003PQ10WN8U7ZM93

## Nachhaltiges Investitionsziel

### Wurden mit diesem Finanzprodukt nachhaltige Investitionen angestrebt?

Ja

Nein

Es wurden damit **nachhaltige Investitionen mit einem Umweltziel** getätigt: 99,40%

Es wurden damit **ökologische/soziale Merkmale beworben** und obwohl keine nachhaltigen Investitionen angestrebt wurden, enthielt es  % an nachhaltigen Investitionen

in Wirtschaftstätigkeiten, die nach der EU-Taxonomie als ökologisch nachhaltig einzustufen sind

mit einem Umweltziel in Wirtschaftstätigkeiten, die nach der EU-Taxonomie als ökologisch nachhaltig einzustufen sind

in Wirtschaftstätigkeiten, die nach der EU-Taxonomie nicht als ökologisch nachhaltig einzustufen sind

mit einem Umweltziel in Wirtschaftstätigkeiten, die nach der EU-Taxonomie nicht als ökologisch nachhaltig einzustufen sind

mit einem sozialen Ziel

Es wurden damit **nachhaltige Investitionen mit einem sozialen Ziel** getätigt:  %

Es wurden damit ökologische/soziale Merkmale beworben, aber **keine nachhaltigen Investitionen getätigt**



### Inwieweit wurde das nachhaltige Investitionsziel dieses Finanzprodukts erreicht?

Mit **Nachhaltigkeitsindikatoren** wird gemessen, inwieweit die nachhaltigen Ziele dieses Finanzprodukts erreicht werden.

Der Deka iBoxx MSCI ESG EUR Corporates Green Bond UCITS ETF ist ein passiv gemanagter börsen gehandelter Indexfonds (Exchange Traded Fund, ETF), der den iBoxx MSCI ESG EUR Corporates Green Bond Select nachbildet. Der zugrundeliegende Index umfasst in Euro lautende Unternehmensanleihen von großen und mittelgroßen Unternehmen, die ihren Hauptsitz in Europa haben und berücksichtigte im Berichtszeitraum ökologische (Environment – „E“), soziale (Social – „S“) und die verantwortungsvolle Unternehmens- bzw. Staatsführung (Governance – „G“) betreffende Kriterien (sog. ESG-Kriterien). Diese zielten darauf ab

- Projekte zu finanzieren, die eine positive Wirkung auf die Umwelt entfalten. Hierfür werden nur Unternehmensanleihen in den Index aufgenommen, die in der Green Bond Datenbank (GBDB) der Climate Bonds Initiative (CBI) geführt werden und somit als ökologisch nachhaltige Investition im Sinne der Offenlegungs-Verordnung ((EU) 2019/2088) klassifiziert wurden (sog. Positiv-Screening).

- in Unternehmen zu investieren, die verantwortungsvolle Geschäftspraktiken anwenden und keine Umsätze bzw. nur einen geringen Anteil ihrer Umsätze in kontroversen Geschäftsfeldern erwirtschaften. Hierzu wurde das Anlageuniversum des zugrundeliegenden Index durch verbindliche Ausschlusskriterien eingegrenzt.

Nicht investiert wurde in Unternehmen,

- die Umsätze aus der Herstellung oder dem Vertrieb gemäß internationalen Konventionen (z.B. Chemiewaffenkonvention) geächteter Waffen und/oder Atomwaffen generierten oder die in anderer Weise mit umstrittenen oder Atomwaffen in Verbindung standen.
- die 5 % oder mehr ihres Umsatzes mit der Produktion von Waffensystemen, Komponenten oder unterstützenden Systemen für Waffen oder damit in Verbindung stehenden Dienstleistungen erzielten.
- die 5 % oder mehr ihres Umsatzes mit der Produktion von Handfeuerwaffen oder damit in Verbindung stehenden Dienstleistungen generierten.
- die Umsätze aus der Produktion von Tabakwaren oder 5 % oder mehr ihres Umsatzes aus dem Vertrieb von Tabakerzeugnissen oder damit in Verbindung stehender Lizenzierung erzielten.
- die Umsätze aus der Förderung von Kohle erzielten, ihren eigenen Angaben zur Folge Kohle förderten oder 10 % oder mehr ihres Umsatzes aus Kohleverstromung erzielten.
- die Umsätze mit unkonventionellem Erdöl und Erdgas erzielten, ihren eigenen Angaben zur Folge Erdöl oder Erdgas mit der Methode des hydraulischen Frackings oder Ölsand förderten.
- die Umsätze aus der arktischen Erdöl- oder Erdgasförderung bezogen oder ihren eigenen Angaben zur Folge Erdöl oder Erdgas in arktischen Gebieten förderten.
- die 5 % oder mehr ihres Umsatzes aus der Förderung von Erdöl und Erdgas, oder 10 % oder mehr ihres Umsatzes aus der Energiegewinnung oder dem sonstigen Einsatz aus/von fossilen Brennstoffen generierten.
- die 5 % oder mehr ihres Umsatzes mit der Lieferung wichtiger nuklearspezifischer Produkte oder Dienstleistungen für die Kernkraftindustrie, der Stromerzeugung aus Kernenergie oder aus dem Uranabbau erzielten.
- die Tätigkeiten im Zusammenhang mit fossilen Brennstoffen ausübten, einschließlich Exploration, Förderung, Abbau, Lagerung, Vertrieb und Handel von Öl und Gas, Produktion und Vertrieb von Kraftwerkskohle sowie Produktion, Vertrieb, Lagerung und Reserven von metallurgischer Kohle.
- die gegen die Prinzipien des Global Compact der Vereinten Nationen verstießen.
- die mit sehr schwerwiegenden Kontroversen in Bezug auf ESG-Themen konfrontiert waren. Dies wurde durch den Ausschluss von Unternehmen mit einem „MSCI ESG Controversy Score“ von 0 umgesetzt.
- die mit sehr schwerwiegenden oder schwerwiegenden Kontroversen in Bezug auf Umweltthemen konfrontiert waren. Dies wurde durch den Ausschluss von Unternehmen mit einem „MSCI ESG Environmental Controversy Score“ von 1 oder 0 umgesetzt.
- die in den letzten drei Jahren mehr als eine schwere oder sehr schwere Kontroverse im Zusammenhang mit Menschenrechtsverletzungen hatten.
- die ein ESG-Rating von „CCC“ oder „B“ von MSCI ESG Research LLC oder kein ESG-Rating aufwiesen.
- die eine CO<sub>2</sub>-Emissionsintensität (gemessen in Scope1 und 2 CO<sub>2</sub>e/ Mio. USD Umsatz) von mehr als 1.500 hatten.
- die eine Energieverbrauchsintensität (gemessen in GWh/ Mio. EUR Umsatz) von mehr als 300 aufwiesen.

Darüber hinaus wurden im Laufe des Berichtszeitraums die Ausschlusskriterien einmal angepasst oder neu eingeführt.

Mit Wirkung vom 01.02.2024 wurden dadurch keine Wertpapiere von Unternehmen mehr in den Index aufgenommen,

- die 5 % oder mehr ihres Umsatzes aus Kohleverstromung erzielten.
- die Tätigkeiten im Zusammenhang mit fossilen Brennstoffen ausübten.

Mit den nachhaltigen Investitionen, die das Finanzprodukt tätigte, wurden keine Umweltziele gemäß Artikel 9 der EU Taxonomie (Verordnung (EU) 2020/852) verfolgt.

Inwieweit das nachhaltige Investitionsziel dieses Finanzprodukts erreicht wurde, wird anhand der Nachhaltigkeitsindikatoren gemessen. Details zur Ausprägung der Nachhaltigkeitsindikatoren im Berichtszeitraum finden sich im folgenden Abschnitt „Wie haben die Nachhaltigkeitsindikatoren abgeschnitten?“.

### ● **Wie haben die Nachhaltigkeitsindikatoren abgeschnitten?**

#### 1. Einhaltung der in der Anlagestrategie vereinbarten Ausschlusskriterien

Während des Berichtszeitraums investierte das Finanzprodukt im Rahmen der physischen Replikation ausschließlich in Wertpapiere von Unternehmen, die im zugrundeliegenden Index enthalten waren. Damit hielt das Finanzprodukt die im Rahmen des Indexregelwerks festgelegten Ausschlusskriterien während des Berichtszeitraums vollumfänglich und dauerhaft ein. Die Zusammensetzung des Index und damit die Überprüfung der Ausschlusskriterien wurde durch den Indexanbieter vierteljährlich angepasst. Durch die Einhaltung der Ausschlusskriterien wurde erreicht, dass das Sondervermögen im Berichtszeitraum nicht in Wertpapieren von Unternehmen angelegt wurde, die keine verantwortungsvollen Geschäftspraktiken anwendeten und damit gegen die Prinzipien des UN Global Compact verstießen, in Umwelt- oder andere ESG-Kontroversen verwickelt waren und/ oder Umsätze bzw. einen gewissen Anteil ihrer Umsätze in kontroversen Geschäftsfeldern erwirtschafteten.

Eine ausführliche Auflistung der Kriterien, die zum Ausschluss der Unternehmen aus dem zugrundeliegenden Index geführt haben, findet sich im vorherigen Abschnitt „Inwieweit wurde das nachhaltige Investitionsziel dieses Finanzprodukts erreicht?“ wieder.

#### 2. Ökologische Wirkung

Der Indikator „ökologische Wirkung“ betrug im Berichtszeitraum 133,25 Euro pro 1.000 Euro investiertes Kapital.

Der Indikator berechnet sich aus der Summe der Umsätze der im Finanzprodukt enthaltenen Unternehmen in den Geschäftsfeldern alternative Energien, Energieeffizienz, nachhaltiges Bauen, nachhaltige Landwirtschaft, nachhaltige Wasserwirtschaft und Vermeidung von Umweltverschmutzung durch eine Minimierung der Abfallerzeugung, jeweils gewichtet mit dem Anteil der Investition am Fondsvermögen. Dabei handelt es sich um Geschäftsfelder, in denen Produkte oder Dienstleistungen angeboten werden, die zur Erreichung von Umweltzielen (basierend auf den SDGs) beitragen. Es werden sowohl direkte Investitionen in Unternehmen über Aktien und Anleihen als auch indirekte Investitionen über Zielfonds berücksichtigt. Die Gesamtsumme wird mit 1.000 Euro investiertem Kapital ins Verhältnis gesetzt. Die Berechnung des Indikators basiert auf Daten eines externen Researchanbieters wie z.B. MSCI ESG Research LLC und spiegelt den Durchschnitt der Datenlage an den Quartalsstichtagen im Berichtszeitraum wider.

Bei den **wichtigsten nachteiligen Auswirkungen** handelt es sich um die bedeutendsten nachteiligen Auswirkungen von Investitionsentscheidungen auf Nachhaltigkeitsfaktoren in den Bereichen Umwelt, Soziales und Beschäftigung, Achtung der Menschenrechte und Bekämpfung von Korruption und Bestechung.

### ● Inwiefern wurden nachhaltige Investitionsziele durch die nachhaltigen Investitionen nicht erheblich beeinträchtigt?

Damit die nachhaltigen Investitionen den nachhaltigen Anlagezielen trotz eines positiven Beitrags nicht gleichzeitig erheblich schaden, wurden die nachteiligen Auswirkungen der Unternehmen, in die der Fonds investierte, auf Nachhaltigkeitsfaktoren aus den Bereichen Umwelt und Soziales berücksichtigt. Hierzu wurden die von der EU entwickelten Indikatoren für nachteilige Auswirkungen auf Nachhaltigkeitsfaktoren (Delegierte Verordnung (EU) 2022/1288, Anhang 1) herangezogen. Diese PAI-Indikatoren sollen dazu dienen, die negativen Effekte zu messen, die Unternehmen auf Umwelt-, Sozial- und Arbeitnehmerbelange, die Achtung der Menschenrechte und die Bekämpfung von Korruption und Bestechung haben.

Die Auswahl der Emittenten erfolgte unter Berücksichtigung von definierten Schwellenwerten für die einbezogenen PAI-Indikatoren. Dadurch wurden negative Effekte in Bezug auf die nachhaltigen Anlageziele begrenzt. Eine Auflistung der PAI-Indikatoren findet sich im darauffolgenden Abschnitt „Wie wurden die Indikatoren für nachteilige Auswirkungen auf Nachhaltigkeitsfaktoren berücksichtigt?“.

Darüber hinaus berücksichtigte das Finanzprodukt im Berichtszeitraum grundsätzlich die wichtigsten nachteiligen Auswirkungen auf Nachhaltigkeitsfaktoren. Informationen hierzu finden sich im Abschnitt „Wie wurden bei diesem Finanzprodukt die wichtigsten nachteiligen Auswirkungen auf Nachhaltigkeitsfaktoren berücksichtigt?“.

#### Wie wurden die Indikatoren für nachteilige Auswirkungen auf Nachhaltigkeitsfaktoren berücksichtigt?

Bei den nachhaltigen Investitionen wurden für ausgewählte Indikatoren für nachteilige Auswirkungen auf Nachhaltigkeitsfaktoren (PAI-Indikatoren) Schwellenwerte festgelegt. Investitionen des Finanzprodukts wurden nur als nachhaltig bewertet, wenn die nachteiligen Auswirkungen auf Nachhaltigkeitsfaktoren der Unternehmen bei diesen Indikatoren definierte Schwellenwerte nicht überschritten.

Folgende PAI-Indikatoren werden bei den nachhaltigen Investitionen in Unternehmen berücksichtigt:

- Treibhausgasemissionsintensität (PAI 3 aus Verordnung (EU) 2022/1288, Anhang 1, Tabelle 1)
- Intensität des Energieverbrauchs nach klimaintensiven Sektoren (PAI 5 aus Verordnung (EU) 2022/1288, Anhang 1, Tabelle 1)
- Verstöße gegen die UNGC-Grundsätze und gegen die Leitsätze der Organisation für wirtschaftliche Zusammenarbeit und Entwicklung (OECD) für multinationale Unternehmen (PAI 10 aus Verordnung (EU) 2022/1288, Anhang 1, Tabelle 1)
- Engagement in umstrittenen Waffen (PAI 14 aus Verordnung (EU) 2022/1288, Anhang 1, Tabelle 1)
- Anzahl der Fälle von schwerwiegenden Menschenrechtsverletzungen und sonstigen Vorfällen (PAI 14, aus Verordnung (EU) 2022/1288, Anhang 1, Tabelle 3)

Bei allen nachhaltigen Investitionen des Finanzprodukts, hielten die investierten Unternehmen einen definierten Schwellenwert bei der CO<sub>2</sub>-Intensität (Scope 1 und Scope 2) und Energieverbrauchsintensität ein und waren nicht an der Herstellung oder dem Vertrieb von umstrittenen Waffen beteiligt. Zudem wurden keinem der Unternehmen bei den nachhaltigen Investitionen mehrfach Menschenrechtsverletzungen in den letzten drei Jahren und/ oder UN Global Compact Verstöße vorgeworfen.

Die Bewertung erfolgte hauptsächlich auf Basis von ESG-Daten des externen Researchanbieters MSCI ESG Research LLC.

Verschlechterte sich die Bewertung für einen Emittenten im Laufe des Berichtszeitraums, sodass die definierten Schwellenwerte bzw. Ausprägungen bei mindestens einem der oben genannten Indikatoren nicht mehr eingehalten wurden, wurde die Investition nicht mehr als nachhaltig eingestuft und nicht mehr dem Anteil nachhaltiger Investitionen angerechnet.

Weitere PAI-Indikatoren wurden bei der allgemeinen PAI-Berücksichtigung einbezogen. Informationen hierzu finden sich im Abschnitt „Wie wurden bei diesem Finanzprodukt die wichtigsten nachteiligen Auswirkungen auf Nachhaltigkeitsfaktoren berücksichtigt?“.

Stehen die nachhaltigen Investitionen mit den OECD-Leitsätzen für multinationale Unternehmen und den Leitprinzipien der Vereinten Nationen für Wirtschaft und Menschenrechte in Einklang? Nähere Angaben:

Die OECD-Leitsätze für multinationale Unternehmen und die Leitprinzipien der Vereinten Nationen für Wirtschaft und Menschenrechte definieren Leitlinien für die Anwendung guter Unternehmensführung in Bezug auf die Bekämpfung von Bestechung und Korruption, den Umgang mit Beschäftigten, Umweltschutz sowie die Achtung der Menschenrechte.

Die nachhaltigen Investitionen in Unternehmen standen insofern im Einklang mit den OECD-Leitsätzen für multinationale Unternehmen und den Leitprinzipien der Vereinten Nationen für Wirtschaft und Menschenrechte, als dass mit den nachhaltigen Investitionen nicht in Wertpapiere von Unternehmen investiert wurde, denen mehrfach Menschenrechtsverletzungen in den letzten drei Jahren oder schwere UN Global Compact Verstöße vorgeworfen wurden.

Der UN Global Compact umfasst 10 Prinzipien, die den Bereichen Menschenrechte, Arbeitnehmerrechte, Umwelt und Korruption zuzuordnen sind. Ist ein Unternehmen in eine oder mehrere ESG-Kontroversen verwickelt, bei denen glaubhafte Anschuldigungen bestehen, dass das Unternehmen oder dessen Geschäftsführung gegen diese Prinzipien verstoßen hat, so wird dies als „schwerer Verstoß“ gegen globale Normen wie die ILO („International Labour Organization“) Kernarbeitsnormen oder die Allgemeine Erklärung der Menschenrechte gewertet. Dazu gehören z.B. Unternehmen, die Kinder- bzw. Zwangsarbeit anwenden.

Die Bewertung erfolgte hauptsächlich auf Basis von ESG-Daten des externen Researchanbieters MSCI ESG Research LLC.



### **Wie wurden bei diesem Finanzprodukt die wichtigsten nachteiligen Auswirkungen auf Nachhaltigkeitsfaktoren berücksichtigt?**

Bei dem Finanzprodukt wurden im Berichtszeitraum die wichtigsten nachteiligen Auswirkungen auf Nachhaltigkeitsfaktoren (Principal Adverse Impacts oder PAI) berücksichtigt. PAI beschreiben die negativen Auswirkungen der (Geschäfts-)Tätigkeiten von Unternehmen in Bezug auf Umwelt-, Sozial- und Arbeitnehmerbelange, die Achtung der Menschenrechte und die Bekämpfung von Korruption und Bestechung. Im Rahmen der PAI-Berücksichtigung wurden im Berichtsjahr systematische Verfahrensweisen zur Messung und Bewertung, sowie Maßnahmen zum Umgang mit den PAI im Investitionsprozess angewendet.

Die Messung und Bewertung der PAI der Unternehmen, Staaten und Zielfonds im Anlageuniversum erfolgte unter Verwendung von ESG-Daten des externen Researchanbieters MSCI ESG Research LLC. Die PAI-Informationen für Unternehmen wurden dem Portfoliomanagement des Finanzprodukts zur Berücksichtigung im Investitionsprozess zur Verfügung gestellt.

Die negativen Nachhaltigkeitsauswirkungen, die von den im Index enthaltenen Unternehmen ausgehen können, wurden im Berichtszeitraum begrenzt, indem der Index gegenüber einem breiten Marktindex Unternehmen ausschloss, die definierte Mindeststandards in Bezug auf Umwelt und Soziales nicht einhielten und damit besonders hohe negative Auswirkungen auf Nachhaltigkeitsfaktoren aufwiesen. Eine ausführliche Beschreibung der Kriterien, die zum Ausschluss der Unternehmen geführt haben, findet sich im Abschnitt „Inwieweit wurde das nachhaltige Investitionsziel dieses Finanzproduktes erreicht?“.

Im Berichtszeitraum waren insbesondere keine Unternehmen mehr im Index enthalten, deren CO<sub>2</sub>-Emissionsintensität (PAI 3, Tabelle 1, (EU) 2022/1288) und Energieverbrauchsintensität (PAI 6, Tabelle 1, (EU) 2022/1288) einen definierten Schwellenwert überschritt, die definierte Umsatzschwellen in kontroversen Geschäftsfeldern wie fossilen Brennstoffen (PAI 4, Tabelle 1, (EU) 2022/1288) oder kontroversen Waffen (PAI 14, Tabelle 1, (EU) 2022/1288) überschritten und die gegen soziale Mindeststandards verstießen, indem ihnen z.B. Verstöße gegen den UN Global Compact (PAI 10, Tabelle 1, (EU) 2022/1288) oder mehrfach Menschenrechtsverletzungen (PAI 14, Tabelle 3, (EU) 2022/1288) vorgeworfen wurden. Eine ausführliche Beschreibung der Kriterien und Schwellenwerte bzw. Ausprägungen, die zum Ausschluss der Unternehmen geführt haben, findet sich im Abschnitt „Inwieweit wurde das nachhaltige Investitionsziel dieses Finanzproduktes erreicht?“.

Für weitere PAI-Indikatoren erfolgte die Bewertung der Unternehmen und Staaten im Anlageuniversum auf kontinuierlicher Basis durch Nachhaltigkeitsanalysten. Auf Basis dieser Bewertung wurden gegebenenfalls weitere Unternehmen aus dem Anlageuniversum des Finanzproduktes ausgeschlossen. Folgende PAI-Indikatoren für Unternehmen wurden im Rahmen dieser Maßnahme betrachtet:

- Treibhausgasemissionen (PAI 1 aus Verordnung (EU) 2022/1288, Anhang 1, Tabelle 1)
- CO<sub>2</sub>-Fußabdruck (PAI 2 aus Verordnung (EU) 2022/1288, Anhang 1, Tabelle 1)
- Engagement in Unternehmen, die im Bereich der fossilen Brennstoffe tätig sind (PAI 4 aus Verordnung (EU) 2022/1288, Anhang 1, Tabelle 1)
- Anteil des Energieverbrauchs und der Energieerzeugung aus nicht erneuerbaren Energiequellen (PAI 5 aus Verordnung (EU) 2022/1288, Anhang 1, Tabelle 1)
- Tätigkeiten, die sich nachteilig auf Gebiete mit schutzbedürftiger Biodiversität auswirken (PAI 7 aus Verordnung (EU) 2022/1288, Anhang 1, Tabelle 1)
- Emissionen in Wasser (PAI 8 aus Verordnung (EU) 2022/1288, Anhang 1, Tabelle 1)
- Anteil gefährlicher und radioaktiver Abfälle (PAI 9 aus Verordnung (EU) 2022/1288, Anhang 1, Tabelle 1)
- Fehlende Prozesse und Compliance-Mechanismen zur Überwachung der Einhaltung der UNGC-Grundsätze und der OECD-Leitsätze für multinationale Unternehmen (PAI 11 aus Verordnung (EU) 2022/1288, Anhang 1, Tabelle 1)
- Unbereinigtes geschlechtsspezifisches Verdienstgefälle (PAI 12 aus Verordnung (EU) 2022/1288, Anhang 1, Tabelle 1)
- Geschlechtervielfalt in den Leitungs- und Kontrollorganen (PAI 13 aus Verordnung (EU) 2022/1288, Anhang 1, Tabelle 1)
- Engagement in Gebieten mit hohem Wasserstress (PAI 8 aus Verordnung (EU) 2022/1288, Anhang 1, Tabelle 2)

Darüber hinaus wurde im Rahmen der Mitwirkungspolitik der Verwaltungsgesellschaft Maßnahmen ergriffen, um auf eine Reduzierung der PAI der Unternehmen im Anlageuniversum hinzuwirken. Dazu nutzte die Verwaltungsgesellschaft zum einen ihr Stimmrecht auf Hauptversammlungen. Zum anderen trat die Verwaltungsgesellschaft mit Unternehmen, die bestimmte Schwellenwerte bei PAI-Indikatoren oder anderen ESG-Kennzahlen überschritten und/ oder in ESG-Kontroversen verwickelt waren, in Dialog. In den Gesprächen wurden die Unternehmen auf Missstände aufmerksam gemacht und auf Lösungswege hingewiesen. Die Schwerpunkte sowie die Ergebnisse der Engagementaktivitäten sind im Engagement-Bericht der Verwaltungsgesellschaft des Fonds zu finden. Der aktuelle Engagement-Bericht sowie die Abstimmungsergebnisse auf Hauptversammlungen sind unter folgendem Link abrufbar <https://www.deka.de/privatkunden/ueber-uns/deka-investment-im-profil/corporate-governance>.



## Was waren die Hauptinvestitionen bei diesem Finanzprodukt?

Die Liste umfasst die folgenden Investitionen, auf die **der größte Anteil** der Investitionen entfiel, die im Bezugszeitraum mit dem Finanzprodukt getätigt wurden: 02.08.2023 - 29.02.2024

In der Tabelle werden die fünfzehn Investitionen aufgeführt, auf die im Berichtszeitraum der größte Anteil aller getätigten Investitionen des Finanzprodukts entfiel, mit Angabe der Sektoren und Länder, in die investiert wurde.

Die Angaben zu den Hauptinvestitionen beziehen sich auf den Durchschnitt der Anteile am Sondervermögen zu den Quartalsstichtagen des Berichtszeitraums und beziehen sich auf das Brutto-Fondsvermögen. Abweichungen zu der Vermögensaufstellung im Hauptteil des Jahresberichts, die stichtagsbezogen zum Ende des Berichtszeitraums erfolgt, sind daher möglich.

Größte Investitionen	Sektor	In % der Vermögenswerte	Land
Deutsche Bank AG FLR MTN 22/28 (DE000DL19WL7)	Finanzdienstleistungen	1,61%	Deutschland
NatWest Group PLC FLR MTN 22/28 (XS2528858033)	Banken	1,58%	Vereinigtes Königreich
ABN AMRO Bank N.V. Non-Preferred MTN 22/30 (XS2536941656)	Banken	1,54%	Niederlande
ING Groep N.V. FLR MTN 22/26 (XS2483607474)	Banken	1,51%	Niederlande
Intesa Sanpaolo S.p.A. FLR Non-Pref.MTN 23/28 (XS2592650373)	Banken	1,50%	Italien
Thames Water Utilities Fin.PLC MTN 23/31 (XS2576550672)	Finanzdienstleistungen	1,47%	Vereinigtes Königreich
Caixabank S.A. FLR Non-Pref. MTN 22/30 (XS2555187801)	Banken	1,46%	Spanien
Nordea Bank Abp Non Preferred MTN 22/27 (XS2443893255)	Banken	1,44%	Finnland
Danske Bank AS FLR MTN 23/30 (XS2637421848)	Banken	1,42%	Dänemark
DNB Bank ASA FLR Preferred MTN 22/27 (XS2534985523)	Banken	1,42%	Norwegen
Swedbank AB Non-Preferred FLR MTN 21/27 (XS2343563214)	Banken	1,41%	Schweden
Danske Bank AS FLR Preferred MTN 23/31 (XS2573569576)	Banken	1,41%	Dänemark
ABN AMRO Bank N.V. Non-Preferred MTN 23/28 (XS2575971994)	Banken	1,40%	Niederlande
Banco Santander S.A. FLR Non-Pref. MTN 21/29 (XS2357417257)	Banken	1,40%	Spanien
Caixabank S.A. MTN 22/29 (XS2530034649)	Banken	1,40%	Spanien



## Wie hoch war der Anteil der nachhaltigkeitsbezogenen Investitionen?

Die **Vermögensallokation** gibt den jeweiligen Anteil der Investitionen in bestimmte Vermögenswerte an.

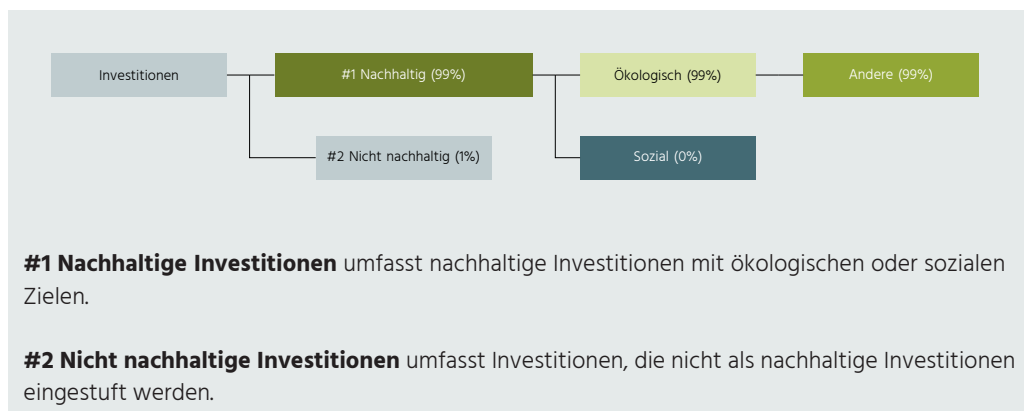
### ● Wie sah die Vermögensallokation aus?

Der Anteil der Investitionen des Finanzprodukts, die zur Erreichung des nachhaltigen Investitionsziels beitrugen (#1 Nachhaltig) betrug im Berichtszeitraum 99,4%. Darunter fallen alle Investitionen, die die im Rahmen der verbindlichen Elemente der ESG-Anlagestrategie definierten Ausschlusskriterien des Fonds einhielten und Teil des Index waren.

Eine Beschreibung der Investitionen, die nicht auf das nachhaltige Investitionsziel des Fonds ausgerichtet waren, findet sich im Abschnitt „Welche Investitionen fielen unter „nicht nachhaltige

Investitionen“, welcher Anlagezweck wurden mit ihnen verfolgt und gab es einen ökologischen oder sozialen Mindestschutz?“

Die Angaben in der Grafik stellen den Durchschnitt der Vermögensallokation aus den Quartalsstichtagen des Berichtszeitraums dar und beziehen sich auf das Brutto-Fondsvermögen. Geringfügige Abweichungen in der prozentualen Gewichtung der Investitionen resultieren aus rundungsbedingten Differenzen



### ● In welchen Wirtschaftssektoren wurden die Investitionen getätigt?

In welchen Wirtschaftssektoren und Teilsektoren das Finanzprodukt während des Berichtszeitraums investierte, ist in der nachfolgenden Tabelle dargestellt.

Die Zuteilung der Investitionen zu den Sektoren und Teilsektoren erfolgte auf Basis von Daten von externen Researchanbietern sowie internem Research. Unter „Sonstige“ fielen Bankguthaben, Derivate, Forderungen und Emittenten, für die keine Branchenzuteilung vorlag.

Darüber hinaus wurden im Berichtszeitraum 10,95% der Investitionen im Bereich fossile Brennstoffe getätigt. Zur Berechnung des Anteils der Investitionen in Sektoren und Teilsektoren der fossilen Brennstoffe wurde auf Daten des externen Researchanbieters MSCI ESG Research LLC zurückgegriffen. Der Anteil beinhaltet Unternehmen, die Umsätze im Bereich der fossilen Brennstoffe, einschließlich der Förderung, Verarbeitung, Lagerung und dem Transport von Erdölprodukten, Erdgas sowie thermischer und metallurgischer Kohle erwirtschaften.

Die Berechnung der Anteile basiert auf dem Durchschnitt der Datenlage zu den Quartalsstichtagen im Berichtszeitraum und bezieht sich auf das Brutto-Fondsvermögen.



<b>Sektor</b>	<b>Anteil</b>
<b>Basiskonsumgüter</b>	<b>0,50%</b>
Vertrieb und Einzelhandel von Basiskonsumgütern	0,50%
<b>Energie</b>	<b>1,02%</b>
Energie	1,02%
<b>Finanzwesen</b>	<b>61,70%</b>
Banken	53,50%
Finanzdienstleistungen	5,97%
Versicherungen	2,23%
<b>Immobilien</b>	<b>6,46%</b>
Gebäudemanagement & Immobilienentwicklung	3,99%
Immobilienvermögensgesellschaften	2,47%
<b>Industrie</b>	<b>2,49%</b>
Investitionsgüter	2,25%
Transportwesen	0,24%
<b>Informationstechnologie</b>	<b>0,55%</b>
Halbleiter & Geräte zur Halbleiterproduktion	0,26%
Hardware & Ausrüstung	0,29%
<b>Kommunikationsdienste</b>	<b>1,07%</b>
Telekommunikationsdienste	1,07%
<b>Nicht-Basiskonsumgüter</b>	<b>1,82%</b>
Automobile & Komponenten	1,53%
Vertrieb u. Einzelhandel für Nicht-Basiskonsumgüter	0,29%
<b>Roh-, Hilfs- &amp; Betriebsstoffe</b>	<b>3,32%</b>
Roh-, Hilfs- & Betriebsstoffe	3,32%
<b>Sonstige</b>	<b>0,60%</b>
Sonstige	0,60%
<b>Versorgungsbetriebe</b>	<b>20,46%</b>
Versorgungsbetriebe	20,46%



### **Inwiefern waren die nachhaltigen Investitionen mit einem Umweltziel mit der EU-Taxonomie konform?**

Das Finanzprodukt investierte im Berichtszeitraum nicht nachweisbar in taxonomiekonforme Wirtschaftsaktivitäten und trug damit zu keinem der in Artikel 9 der Verordnung (EU) 2020/852 genannten Umweltziele bei. Der Anteil der taxonomiekonformen Investitionen betrug demnach 0% (gemessen an den drei Leistungsindikatoren OpEx, CapEx und Umsatz).

Das Finanzprodukt investierte im Berichtszeitraum nicht in Staatsanleihen. Der Anteil taxonomiekonformer Investitionen beträgt demnach mit und ohne Staatsanleihen 0%.

Mit Blick auf die EU-Taxonomiekonformität umfassen die Kriterien für **fossiles Gas** die Begrenzung der Emissionen und die Umstellung auf voll erneuerbare Energie oder CO<sub>2</sub>-arme Kraftstoffe bis Ende 2035. Die Kriterien für **Kernenergie** beinhalten umfassende Sicherheits- und Abfallentsorgungsvorschriften.

● **Wurde mit dem Finanzprodukt in EU-taxonomiekonforme Tätigkeiten im Bereich fossiles Gas und/oder Kernenergie investiert?**

Ja:

In fossiles Gas       In Kernenergie

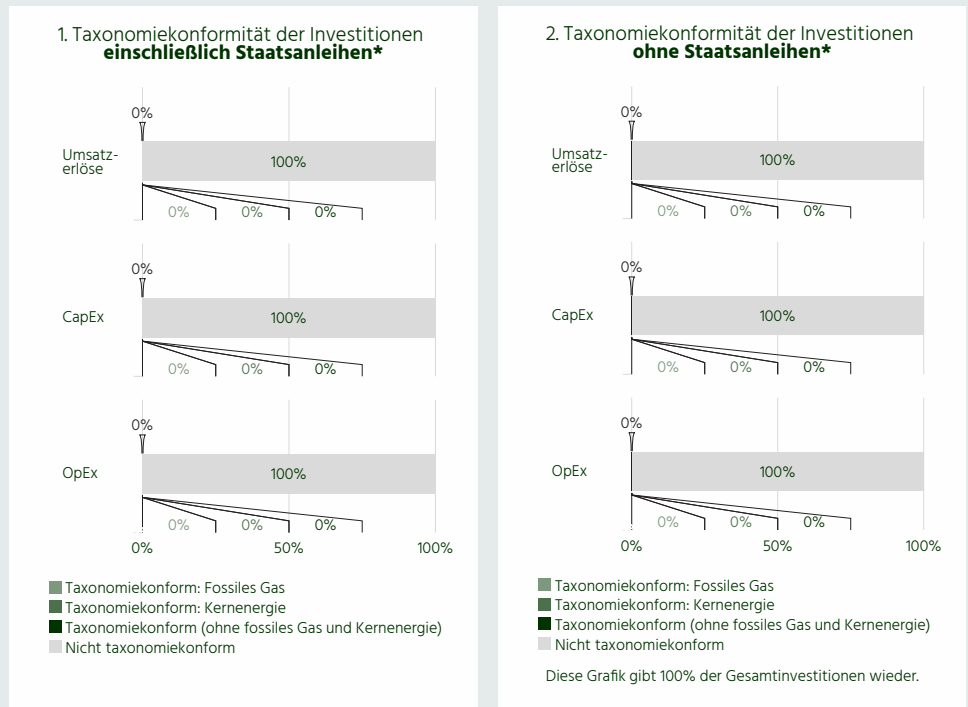
Nein

<sup>1</sup>Tätigkeiten im Bereich fossiles Gas und/oder Kernenergie sind nur dann EU-taxonomiekonform, wenn sie zur Eindämmung des Klimawandels („Klimaschutz“) beitragen und kein Ziel der EU-Taxonomie erheblich beeinträchtigen - siehe Erläuterung links am Rand. Die vollständigen Kriterien für EU-taxonomiekonforme Wirtschaftstätigkeiten im Bereich fossiles Gas und Kernenergie sind in der Delegierten Verordnung (EU) 2022/1214 der Kommission festgelegt.

Taxonomiekonforme Tätigkeiten, ausgedrückt durch den Anteil der:

- **Umsatzerlöse**, die den Anteil der Einnahmen aus umweltfreundlichen Aktivitäten der Unternehmen, in die investiert wird, widerspiegeln
- **Investitionsausgaben (CapEx)**, die die umweltfreundlichen Investitionen der Unternehmen, in die investiert wird, aufzeigen, z. B. für den Übergang zu einer grünen Wirtschaft
- **Betriebsausgaben (OpEx)**, die die umweltfreundlichen betrieblichen Aktivitäten der Unternehmen, in die investiert wird, widerspiegeln

**Die nachstehenden Grafiken zeigen den Mindestprozentsatz der EU-taxonomiekonformen Investitionen in grüner Farbe. Da es keine geeignete Methode zur Bestimmung der Taxonomiekonformität von Staatsanleihen\* gibt, zeigt die erste Grafik die Taxonomiekonformität in Bezug auf alle Investitionen des Finanzprodukts einschließlich der Staatsanleihen, während die zweite Grafik die Taxonomiekonformität nur in Bezug auf die Investitionen des Finanzprodukts zeigt, die keine Staatsanleihen umfassen.**




\*Für die Zwecke dieser Grafiken umfasst der Begriff „Staatsanleihen“ alle Risikopositionen gegenüber Staaten.

**Ermöglichende Tätigkeiten** wirken unmittelbar ermöglichend darauf hin, dass andere Tätigkeiten einen wesentlichen Beitrag zu den Umweltzielen leisten.

**Übergangstätigkeiten sind Wirtschaftstätigkeiten**, für die es noch keine CO<sub>2</sub>-armen Alternativen gibt und die unter anderem Treibhausgasemissionswerte aufweisen, die den besten Leistungen entsprechen.

● **Wie hoch ist der Anteil der Investitionen, die in Übergangstätigkeiten und ermöglichende Tätigkeiten geflossen sind?**

Art der Wirtschaftstätigkeit	Anteil
Ermöglichende Tätigkeiten	0,00%
Übergangstätigkeiten	0,00%

 sind nachhaltige Investitionen mit einem Umweltziel, die **die Kriterien** für ökologisch nachhaltige Wirtschaftstätigkeiten gemäß der EU-Taxonomie **nicht berücksichtigen**.



**Wie hoch war der Anteil der nicht mit der EU-Taxonomie konformen nachhaltigen Investitionen mit einem Umweltziel?**

Es war nicht Teil der Anlagestrategie des Finanzprodukts in Wirtschaftsaktivitäten zu investieren, die taxonomiekonform sind. Vielmehr wurde mit den nachhaltigen Investitionen ein allgemeiner Beitrag zur Erreichung eines oder mehrerer der SDGs angestrebt. Demnach investierte das Finanzprodukt in Wirtschaftstätigkeiten mit Umweltzielen, die nicht taxonomiekonform sind.

Der Anteil der nicht mit der EU-Taxonomie konformen nachhaltigen Investitionen mit einem Umweltziel betrug 99,40%.

Die Berechnung des Anteils basiert auf dem Durchschnitt der Datenlage zu den Quartalsstichtagen im Berichtszeitraum und bezieht sich auf das Brutto-Fondsvermögen.



**Welche Investitionen fielen unter „Andere Investitionen“, welcher Anlagezweck wurde mit ihnen verfolgt und gab es einen ökologischen oder sozialen Mindestschutz?**

Unter „Andere Investitionen“ fielen alle Investitionen, die nicht nach den verbindlichen Elementen der ESG-Anlagestrategie ausgewählt wurden und damit nicht ausgerichtet auf die ökologischen und sozialen Merkmale des Finanzprodukts waren. Im Berichtszeitraum gehörten hierzu Investitionen in

- Bankguthaben sowie flüssige Mittel (z.B. Sichteinlagen oder Festgelder). Diese wurden aus Liquiditätszwecken gehalten.

Bei diesen Investitionen wurde ein ökologischer und sozialer Mindestschutz angewendet, in der Form, dass auch mit diesen Investitionen nicht in Hersteller geächteter und kontroverser Waffen investiert wurde. Zudem wurde im Rahmen dieser Investitionen nicht in Produkte investiert, die die Preisentwicklung von Grundnahrungsmitteln abbilden.



## Welche Maßnahmen wurden während des Bezugszeitraums zur Erfüllung des nachhaltigen Investitionsziels ergriffen?

Die Überwachung der Konformität der Investitionsentscheidungen mit dem nachhaltigen Investitionsziel erfolgte im Rahmen von standardisierten Prozessen, die auf Indexebene umgesetzt sind. Dabei findet die Überwachung und Neugewichtung der im Index enthaltenen Wertpapiere im Rahmen der vierteljährlichen Indexanpassungen (jeweils im Januar, April, Juli und Oktober) statt. Aufgrund der Veröffentlichungspläne wurden die Unternehmen in der Regel zudem einmal jährlich von MSCI kontaktiert und das aktualisierte Unternehmensprofil wurde ihnen zugesendet.

Die CBI überprüft regelmäßig ob die Voraussetzungen für die Aufnahme der Unternehmensanleihen in die GBDB weiterhin erfüllt sind. Weitere Informationen zum Vorgehen der CBI zur Evaluierung der Schuldtitel zur Aufnahme in die GBDB finden Sie hier: <https://www.climatebonds.net/market/green-bond-database-methodology>

Der Indexadministrator IHS Markit Benchmark Administration Ltd. greift auf die GBDB der CBI zu und überprüft auf dieser Grundlage die Selektion des Universums für den Index.

Darüber hinaus erfolgte eine Nachhaltigkeitsanalyse durch die Deka Investment GmbH. Die Ergebnisse dieses Analyseprozesses werden auf jährlicher Basis herangezogen, um die ESG-Kriterien des Index zu überprüfen.

Im Rahmen der Mitwirkungspolitik nahm die Gesellschaft zudem ihre Rolle als aktiver Investor wahr, um Unternehmen mit kritischen Geschäftsaktivitäten zu einem nachhaltigeren und verantwortlicheren Wirtschaften zu bewegen. Hierzu trat die Gesellschaft in den Dialog mit ausgewählten Unternehmen zu Themen wie Umweltschutz, Klimawandel und Arbeitsbedingungen. Wurden ESG-Kontroversen bei Unternehmen identifiziert, wurden diese darauf angesprochen und zur Aufklärung bzw. Beseitigung des Missstandes aufgefordert. Die angesprochenen Themen wurden dokumentiert und die Entwicklung nachverfolgt. Zudem übte die Gesellschaft ihre Aktionärsrechte auf Hauptversammlungen aus und stimmte regelmäßig auf Hauptversammlungen ab. Details zu den Abstimmungsergebnissen und zu den Schwerpunkten sowie den Ergebnissen der Mitwirkungspolitik sind unter folgendem Link abrufbar: <https://www.deka.de/privatkunden/ueber-uns/deka-investment-im-profil/corporate-governance>.



## Wie hat dieses Finanzprodukt im Vergleich zum Nachhaltigkeitsreferenzwert abgeschnitten?

Bei den **Referenzwerten** handelt es sich um Indizes, mit denen gemessen wird, ob das nachhaltige Ziel des Finanzprodukts erreicht wird.

### ● Wie unterscheidet sich der Referenzwert von einem breiten Marktindex?

Für dieses Produkt wurde der iBoxx MSCI ESG EUR Corporates Green Bond Select als Referenzwert bestimmt.

Der zugrundeliegende Index unterscheidet sich von einem breiten Marktindex zum einen durch die enthaltenen Titel in Folge der Anwendung der im Abschnitt „Inwieweit wurde das nachhaltige Investitionsziel dieses Finanzprodukts erreicht?“ beschriebenen Ausschlusskriterien. Zum anderen erfolgt eine Selektion von 90 Unternehmensanleihen, die als Green Bonds eingestuft werden. Die Auswahl der im Index enthaltenen Titel sorgt dafür, dass sich die Gewichtung der Indexkonstituenten im Gegensatz zu einem breiten Marktindex verändert. Diese Änderungen der Gewichte der einzelnen Unternehmen, sorgen dafür, dass sich bspw.

der Indikator ökologische Wirkung des zugrundeliegenden Index insgesamt von dem Wert eines breiten Marktindex unterscheidet. Durch die Selektion von Unternehmensanleihen mit Umweltziel, unterscheidet sich der Anteil nachhaltiger Investitionen deutlich vom Anteil in einem breiten Marktindex.

- **Wie hat dieses Finanzprodukt in Bezug auf die Nachhaltigkeitsindikatoren abgeschnitten, mit denen die Ausrichtung des Referenzwerts auf das nachhaltige Investitionsziel bestimmt wird?**

02.08.2023 - 29.02.2024	Deka iBoxx MSCI ESG EUR Corporates Green Bond UCITS ETF
Ökologische Wirkung (in EUR pro 1000 EUR investiertes Kapital)	133,25

- **Wie hat dieses Finanzprodukt im Vergleich zum Referenzwert abgeschnitten?**

02.08.2023 - 29.02.2024	Deka iBoxx MSCI ESG EUR Corporates Green Bond UCITS ETF	Referenzindex
Ökologische Wirkung (in EUR pro 1000 EUR investiertes Kapital)	133,25	127,65

- **Wie hat dieses Finanzprodukt im Vergleich zum breiten Marktindex abgeschnitten?**

02.08.2023 - 29.02.2024	Deka iBoxx MSCI ESG EUR Corporates Green Bond UCITS ETF	Breiter Marktindex
Ökologische Wirkung (in EUR pro 1000 EUR investiertes Kapital)	133,25	54,21

Der oben genannte Index ist eine eingetragene Marke. Der Fonds, auf den an dieser Stelle Bezug genommen wird, wird vom Lizenzgeber nicht gesponsert, gefördert, verkauft oder auf eine andere Art und Weise unterstützt. Die Berechnung und Lizenzierung des Index bzw. der Index-Marke stellt keine Empfehlung zur Kapitalanlage dar. Der Lizenzgeber haftet gegenüber Dritten nicht für etwaige Fehler im Index. Der Verkaufsprospekt enthält eine detailliertere Beschreibung der eingeschränkten Beziehung zwischen dem Lizenzgeber und der Deka Investment GmbH und jeglichen zugehörigen Fonds.

Lizenzdisclaimer: Obwohl die Informationsanbieter der Deka Investment GmbH, insbesondere die MSCI ESG Research LLC und ihre verbundenen Unternehmen (die "ESG-Parteien"), Informationen (die "Informationen") aus Quellen beziehen, die sie für zuverlässig halten, übernimmt keine der ESG-Parteien

eine Garantie oder Gewährleistung für die Originalität, Richtigkeit und/oder Vollständigkeit der hierin enthaltenen Daten und lehnt ausdrücklich alle ausdrücklichen oder stillschweigenden Garantien ab, einschließlich derjenigen der Marktgängigkeit und Eignung für einen bestimmten Zweck. Die Informationen dürfen nur für Ihren internen Gebrauch verwendet werden, dürfen in keiner Form vervielfältigt oder weiterverbreitet werden und dürfen nicht als Grundlage oder Bestandteil von Finanzinstrumenten oder Produkten oder Indizes verwendet werden. Darüber hinaus kann keine der Informationen an und für sich verwendet werden, um zu bestimmen, welche Wertpapiere zu kaufen oder zu verkaufen sind oder wann sie zu kaufen oder zu verkaufen sind. Keine der ESG-Parteien haftet für Fehler oder Auslassungen in Verbindung mit den hierin enthaltenen Daten oder für direkte, indirekte oder besondere Schäden, Strafen, Folgeschäden oder andere Schäden (einschließlich entgangener Gewinne), selbst wenn sie über die Möglichkeit solcher Schäden informiert wurde.

# Regelmäßige Berichte gemäß Offenlegungsverordnung

zum 29. Februar 2024

**Deka**  
Investments

**Regelmäßige Informationen zu den in Artikel 9 Absätze 1 bis 4a der Verordnung (EU) 2019/2088 und Artikel 5 Absatz 1 der Verordnung (EU) 2020/852 genannten Finanzprodukten**

*Dieses Dokument stellt einen Auszug aus dem Jahresbericht des auf Seite 1 genannten Fonds dar und sollte im Zusammenhang mit dem Jahresbericht gelesen werden. Sofern die Sprachfassungen des Jahresberichts und dieses Dokuments an irgendeiner Stelle voneinander abweichen, ist die Fassung des Jahresberichts maßgeblich.*

Stand: 29.02.2024